




МИНИСТЕРСТВО ОБРАЗОВАНИЯ И НАУКИ САМАРСКОЙ ОБЛАСТИ.  
СЕВЕРО-ВОСТОЧНОЕ УПРАВЛЕНИЕ.

государственное бюджетное общеобразовательное учреждение средняя общеобразовательная школа имени генерал-майора  
Владимира Вениаминовича Еремеева с. Нижнеаверкино муниципального района Похвистневский Самарской области

Рассмотрено на заседании МО  
учителей школы  
Протокол № 1  
от 15.08.2020 г.

Проверено   
Ответственная за ведение и контроль УР  
Иванова Н.Н. 17.08.2020 г.

Утверждаю   
Директор ГБОУ СОШ   
им. В.В. Еремеева с. Нижнеаверкино  
Арланова Л.Ю.  
Приказ № 68-од от 28.08.2020 г.

**Рабочая программа учебного предмета  
«Окружающий мир»  
для 1-4 класса  
на период 2020-2024 гг.**

Уровень образования: начальное общее образование

Программу реализуют учителя начальных классов:

Архипова Н.П., Кумирова М.Л., Маганева Е.Г.

Срок реализации программы: 4 года

## Пояснительная записка.

**Рабочая программа по учебному курсу «Окружающий мир» 1-4 класс подготовлена в соответствии с требованиями Федерального государственного образовательного стандарта начального общего образования и составлена на основе программы « Окружающий мир» под редакцией Плешакова А.А. для 1-4 классов общеобразовательных учреждений. – М.: «Просвещение» УМК «Школа России» и в соответствии с нормативно-правовыми документами:**

1. Закон Российской Федерации от 29.12.2012 №273 - ФЗ «Об образовании в Российской Федерации»;
- 2.Федеральный государственный образовательный стандарт начального общего образования (в ред. приказов Минобрнауки России от 26.11.2010 № 1241, от 22.09.2011 № 2357)
- 3.Приказ Минобрнауки РФ от 5 марта 2004 г. N 1089 "Об утверждении федерального компонента государственных образовательных стандартов начального общего, основного общего и среднего (полного) общего образования" (с изменениями и дополнениями)
4. Основная образовательная программа начального общего образования ГБОУ СОШ им. В.В.Еремеева с.Нижнеаверкино

### Используемые учебные пособия для учителя и ученика учебного предмета «Окружающий мир» УМК «Школа России»

#### 1.Учебники

- 1.Окружающий мир. Рабочие программы. Предметная линия учебников системы «Школа России». 1—4 классы: пособие для учителей общеобразоват. организаций / А. А. Плешаков. — М.: Просвещение, 2016г.
- 2.Плешаков А.А. Окружающий мир. 1 класс. В двух частях. - М.: Просвещение, 2019г.
- 3.Плешаков А.А. Окружающий мир. 2 класс. В двух частях. - М.: Просвещение, 2019г.
- 4.Плешаков А.А. Окружающий мир. 3 класс. Учебник для общеобразовательных учреждений с приложением на электронном носителе. В двух частях. - М.: Просвещение, 2019г.
- 5.Плешаков А.А., Крючкова Е.А. Окружающий мир. 4 класс. Учебник для общеобразовательных учреждений с приложением на электронном носителе. В двух частях. - М.: Просвещение, 2016г.

## **2.Рекомендованные учебные пособия**

1. Плешаков А.А. От земли до неба. Атлас-определитель: Пособие для учащихся общеобразовательных учреждений. – М.: Просвещение, 2013-2016.
2. Плешаков А.А. Зеленые страницы. Книга для учащихся начальных классов. – М.: Просвещение, 2013-2016.
3. Плешаков А.А. Великан на поляне, или Первые уроки экологической этики. Книга для учащихся начальных классов. – М.: Просвещение, 2013-2016.
4. Плешаков А.А. Окружающий мир. Рабочая тетрадь. 1 класс. – М.: Просвещение.
5. Плешаков А.А. Окружающий мир. Рабочая тетрадь. 2 класс. – М.: Просвещение.
6. Плешаков А.А. Окружающий мир. Рабочая тетрадь. 3 класс. – М.: Просвещение.
7. Плешаков А.А. Окружающий мир. Рабочая тетрадь. 4 класс. – М.: Просвещение.

### **Цели и задачи изучения предмета «Окружающий мир» в начальной школе:**

- формирование целостной картины мира и осознание места в нём человека на основе единства рационально-научного познания и эмоционально-ценностного осмысления ребёнком личного опыта общения с людьми и природой;
- формирование бережного отношения к богатствам природы и общества, навыков экологически и нравственно обоснованного поведения в природной и социальной среде;
- духовно-нравственное развитие и воспитание личности гражданина России в условиях культурного и конфессионального многообразия российского общества;
- формирование уважительного отношения к семье, населённому пункту, региону, в котором проживают дети, к России, её природе и культуре, истории и современной жизни;
- осознание ребёнком ценности, целостности и многообразия окружающего мира, своего места в нём;
- формирование модели безопасного поведения в условиях повседневной жизни и в различных опасных и чрезвычайных ситуациях;
- формирование психологической культуры и компетенции для обеспечения эффективного и безопасного взаимодействия в социуме.

### **Место курса в учебном плане**

В соответствии с планом ГБОУ СОШ им. В.В. Еремеева с. Нижнеаверкино на курс «Окружающий мир» 1-4 классы отводится: 1 класс- 33 ч., в год 1 ч.в неделю, 1 полугодие 35 мин., 2 полугодие- 40 мин., 2-4 кл.- 34 ч., в год 1 ч.в неделю по 40 мин.

### Планируемые предметные результаты освоения учебного предмета по итогам обучения в 1-4 классах

- 1) понимание особой роли России в мировой истории, воспитание чувства гордости за национальные свершения, открытия, победы;
- 2) сформированность уважительного отношения к России, родному краю, своей семье, истории, культуре, природе нашей страны, её современной жизни;
- 3) осознание целостности окружающего мира, освоение основ экологической грамотности, элементарных правил нравственного поведения в мире природы и людей, норм здоровьесберегающего поведения в природной и социальной среде;
- 4) освоение доступных способов изучения природы и общества (наблюдение, запись, измерение, опыт, сравнение, классификация и др. с получением информации из семейных архивов, от окружающих людей, в открытом информационном пространстве);
- 5) развитие навыков устанавливать и выявлять причинно-следственные связи в окружающем мире.

В результате изучения курса выпускники начальной школы получают возможность расширить, систематизировать и углубить исходные представления о природных и социальных объектах и явлениях как компонентах единого мира, овладеют основными практико-ориентированных знаний о природе, человеке и обществе.

Они приобретут опыт эмоционально окрашенного, личностного отношения к миру природы и культуры. Знакомство с началами естественных и социально-гуманитарных наук в их единстве и взаимосвязях даст учащимся ключ (метод) к осмыслению личного опыта, позволит сделать явления окружающего мира более понятными, знакомыми и предсказуемыми, определить свое место в ближайшем окружении.

Выпускники получают возможность осознать целостность научной картины мира, свое место в мире на основе единства рационально-научного познания и эмоционально-ценностного осмысления личного опыта общения с людьми, обществом и природой.

Выпускники познакомятся с некоторыми способами изучения природы и общества, начнут осваивать умения проводить наблюдения в природе, ставить опыты, научатся видеть и понимать некоторые причинно-следственные связи в окружающем мире, в том числе на многообразном материале природы и культуры родного края.

В результате изучения курса выпускники заложат фундамент своей экологической и культурологической грамотности, получат возможность научиться соблюдать правила поведения в мире природы и людей, правила здорового образа жизни, освоят элементарные нормы адекватного природо- и культуросообразного поведения в окружающей природной и социальной среде.

**Раздел «Человек и природа»**

### **Выпускник научится:**

Различать (узнавать) изученные объекты и явления живой и неживой природы;

- Описывать на основе предложенного плана изученные объекты и явления живой и неживой природы, выделять их основные существенные признаки;
- Сравнить объекты живой и неживой природы на основе внешних признаков или известных характерных свойств и проводить простейшую классификацию изученных объектов природы;
- Проводить несложные наблюдения и ставить опыты, используя простейшее лабораторное оборудование и измерительные приборы; следовать инструкциям и правилам техники безопасности при проведении наблюдений и опытов;
- Использовать естественно-научные тексты с целью поиска и извлечения познавательной информации ответов на вопросы, объяснений, создания собственных устных или письменных высказываний;
- Использовать различные справочные издания (словарь по естествознанию, определитель растений и животных на основе иллюстраций, атлас карт) для поиска необходимой информации;
- Использовать готовые модели (глобус, карта, план) для объяснения явлений или выявления свойств объектов;
- Обнаруживать простейшие взаимосвязи между живой и неживой природой, взаимосвязи в живой природе; использовать их для объяснения необходимости бережного отношения к природе;
- Определять характер взаимоотношений человека с природой, находить примеры влияния этих отношений на природные объекты, на здоровье и безопасность человека;
- Понимать необходимость здорового образа жизни, соблюдения правил безопасного поведения; использовать знания о строении и функционировании организма человека для сохранения и укрепления своего здоровья.

### **Выпускник получит возможность научиться:**

- Осознавать ценность природы и необходимость нести ответственность за ее сохранение, соблюдать правила экологического поведения в быту (раздельный сбор мусора, экономия воды и электроэнергии) и в природе;
- Пользоваться простыми навыками самоконтроля и саморегуляции своего самочувствия для сохранения здоровья, осознанно выполнять режим дня, правила рационального питания и личной гигиены;
- Выполнять правила безопасного поведения в природе, оказывать первую помощь при несложных несчастных случаях. **Раздел «Человек и общество»**

### **Выпускник научится:**

- Различать государственную символику Российской Федерации; описывать достопримечательности столицы и родного края; находить на карте Российскую Федерацию, Москву – столицу России, свой регион и его главный город;
- Различать прошлое, настоящее, будущее; соотносить основные (изученные) исторические события с датами, конкретную дату с веком; находить место изученных событий на «ленте времени»;
- Оценивать характер взаимоотношения людей в различных социальных группах (семья, общество сверстников и т.д.);
- Использовать различные справочные издания (словари, энциклопедии) и детскую литературу о человеке и обществе с целью поиска и

извлечения познавательной информации, ответов на вопросы, объяснений, для создания собственных устных или письменных высказываний;

- Соблюдать правила личной безопасности и безопасности окружающих, понимать необходимость здорового образа жизни. **Выпускник получит возможность научиться:**
- Осознавать свою неразрывную связь с разнообразными окружающими социальными группами;
- Ориентироваться в важнейших для страны и личности событиях и фактах прошлого и настоящего; оценивать их возможное влияние на будущее, приобретая тем самым чувство исторической перспективы;
- Наблюдать и описывать проявления богатства внутреннего мира человека в его созидательной деятельности на благо семьи, в интересах школы, профессионального сообщества, страны;
- Проявлять уважение и готовность выполнять совместно установленные договоренности и правила, в том числе правила общения со взрослыми и сверстниками в официальной обстановке школы.

### 1 класс

## ЛИЧНОСТНЫЕ РЕЗУЛЬТАТЫ

У обучающегося будут сформированы:

- первичное представление о гражданской идентичности в форме осознания «Я» как юного гражданина России, одновременно осознающего свою принадлежность к определённому этносу;
- умение использовать позитивную лексику, передающую положительные чувства в отношении своей Родины;
- первичное представление о ценностях многонационального российского общества (образ Родины как семьи разных народов, образ Москвы как духовной ценности, важной для разных народов);
- ценностные представления о своей семье и своей малой родине;
- первичные представления об изменении человека и окружающего мира с течением времени, овладение первоначальными навыками адаптации в изменяющемся мире на основе представлений о развитии техники, в том числе электронной;
- представление о новой социальной роли ученика, правилах школьной жизни (быть готовым к уроку, бережно относиться к школьным принадлежностям — учебнику, рабочей тетради и др.);
- положительное отношение к школе и учебной деятельности;
- первичное представление о личной ответственности за свои поступки через бережное отношение к природе и окружающему миру в целом;
- эстетические чувства, впечатления от восприятия предметов и явлений окружающего мира;
- этические чувства, эмоционально-нравственная отзывчивость на основе взаимодействия с другими людьми и с природой, доброжелательное отношение к сверстникам, стремление прислушиваться к мнению одноклассников;
- потребность сотрудничества со взрослыми и сверстниками на основе взаимодействия при выполнении совместных заданий;

- первоначальная установка на безопасный, здоровый образ жизни через выявление потенциальной опасности окружающих предметов, знакомство с правилами безопасности в быту, при переходе улицы, в транспорте, осознание важности правильной подготовки ко сну, правильного питания, выполнения гигиенических процедур;
- бережное отношение к материальным и духовным ценностям через знакомство с трудом людей разных профессий.

## **МЕТАПРЕДМЕТНЫЕ РЕЗУЛЬТАТЫ**

### **Регулятивные**

Обучающийся научится:

- понимать и принимать учебную задачу, сформулированную учителем;
- сохранять учебную задачу урока (воспроизводить её в ходе урока по просьбе учителя);
- выделять из темы урока известные знания и умения;
- планировать своё высказывание (продумывать, что сказать вначале, а что — потом);
- планировать свои действия на отдельных этапах урока (целеполагание, проблемная ситуация, работа с информацией и пр. по усмотрению учителя);
- сверять выполнение работы по алгоритму, данному в учебнике или рабочей тетради;
- осуществлять контроль, коррекцию и оценку результатов своей деятельности, используя «Странички для самопроверки»;
- фиксировать в конце урока удовлетворённость/неудовлетворённость своей работой на уроке (с помощью средств, предложенных учителем), позитивно относиться к своим успехам/неуспехам.

### **Познавательные**

Обучающийся научится:

- понимать и толковать условные знаки и символы, используемые в учебнике для передачи информации (условные обозначения, выделения цветом, оформление в рамки и пр.);
- находить и выделять под руководством учителя необходимую информацию из текстов, иллюстраций, в учебных пособиях и пр.;
- понимать схемы учебника, передавая содержание схемы в словесной форме;
- понимать содержание текста, интерпретировать смысл, применять полученную информацию при выполнении заданий учебника, рабочей тетради или предложенных учителем;
- анализировать объекты окружающего мира с выделением отличительных признаков;
- проводить сравнение и классификацию объектов по заданным критериям;
- устанавливать элементарные причинно-следственные связи;
- строить рассуждение (или доказательство своей точки зрения) по теме урока в соответствии с возрастными нормами;
- проявлять индивидуальные творческие способности при выполнении рисунков, схем, подготовке сообщений и пр.;

- располагать рассматриваемые объекты, события и явления на шкале относительного времени «раньше — теперь».

### **Коммуникативные**

Обучающийся научится:

- включаться в диалог с учителем и сверстниками;
- формулировать ответы на вопросы;
- слушать партнёра по общению (деятельности), не перебивать, вникать в смысл того, о чём говорит собеседник;
- договариваться и приходить к общему решению;
- излагать своё мнение и аргументировать свою точку зрения;
- интегрироваться в группу сверстников, проявлять стремление ладить с собеседниками, не демонстрировать превосходство над другими, вежливо общаться;
- признавать свои ошибки, озвучивать их, соглашаться, если на ошибки указывают другие;
- употреблять вежливые слова в случае неправоты «Извини, пожалуйста», «Прости, я не хотел тебя обидеть», «Спасибо за замечание, я его обязательно учту» и др.;
- понимать и принимать совместно со сверстниками задачу групповой работы (работы в паре), распределять функции в группе (паре) при выполнении заданий;
- строить монологическое высказывание, владеть диалогической формой речи (с учётом возрастных особенностей, норм);
- готовить небольшие сообщения с помощью взрослых (родителей, воспитателя ГПД и пр.) по теме проекта.

### **ПРЕДМЕТНЫЕ РЕЗУЛЬТАТЫ**

Обучающийся научится:

- правильно называть родную страну, родной город, село (малую родину);
- различать флаг и герб России;
- узнавать некоторые достопримечательности столицы;
- называть по именам, отчествам и фамилиям членов своей семьи;
- проводить наблюдения в окружающем мире с помощью взрослого;
- проводить опыты с водой, снегом и льдом;
- различать изученные объекты природы (камни, растения, животных, созвездия);
- различать овощи и фрукты;
- определять с помощью атласа-определителя растения и животных;
- описывать по плану дерево, рыбу, птицу, своего домашнего питомца (кошку, собаку);
- сравнивать растения, животных, относить их к определённым группам;



- сравнивать реку и море;
- использовать глобус для знакомства с формой нашей планеты;
- находить на глобусе холодные и жаркие районы;
- различать животных холодных и жарких районов;
- изготавливать модели Солнца, звёзд, созвездий, Луны;
- различать прошлое, настоящее и будущее;
- называть дни недели и времена года в правильной последовательности;
- соотносить времена года и месяцы;
- находить некоторые взаимосвязи в окружающем мире;
- объяснять причины возникновения дождя и ветра;
- перечислять цвета радуги в правильной последовательности;
- ухаживать за комнатными растениями, животными живого уголка;
- мастерить простейшие кормушки и подкармливать птиц;
- отдельно собирать мусор в быту;
- соблюдать правила поведения в природе;
- правильно готовиться ко сну, чистить зубы и мыть руки;
- подбирать одежду для разных случаев;
- правильно обращаться с электричеством и электроприборами;
- правильно переходить улицу;
- соблюдать правила безопасной езды на велосипеде;
- различать виды транспорта;
- соблюдать правила безопасности в транспорте.

## 2 класс

### ЛИЧНОСТНЫЕ РЕЗУЛЬТАТЫ

У обучающегося будут сформированы:

- более глубокое представление о гражданской идентичности в форме осознания «Я» как юного гражданина России, обладателя и носителя государственного языка Российской Федерации — русского языка;
- представления о связях между изучаемыми объектами и явлениями действительности (в природе и обществе);

- представление о необходимости бережного, уважительного отношения к культуре разных народов России, выступающей в форме национального языка, национальной одежды, традиционных занятий и праздничных обычаев;
- овладение первоначальными навыками адаптации в изменяющемся мире на основе представлений о сезонных изменениях в природе и жизни людей;
- понимание и принятие норм и правил школьной жизни, внутренняя позиция школьника на уровне положительного отношения к предмету «Окружающий мир»;
- познавательные мотивы учебной деятельности, понимание того, как знания и умения, приобретаемые на уроках окружающего мира, могут быть полезны в жизни;
- представление о личной ответственности за свои поступки на основе понимания их последствий и через практику бережного отношения к растениям, животным, окружающим людям;
- эстетические чувства, впечатления через восприятие картин природы, архитектурных сооружений и других достопримечательностей Москвы, Санкт-Петербурга, других городов России и разных стран;
- этические чувства и нормы на основе представлений о взаимоотношениях людей в семье, семейных традициях, своей родословной, осознания ценностей дружбы, согласия, взаимопомощи, а также через освоение норм экологической этики;
- способность к сотрудничеству со взрослыми и сверстниками на основе взаимодействия при выполнении совместных заданий, в том числе учебных проектов;
- установка на безопасный, здоровый образ жизни на основе представлений о строении и работе организма человека, режиме дня, правилах личной гигиены, правилах безопасного поведения в быту, на улице, в природном окружении, при контактах с незнакомыми людьми;
- бережное отношение к материальным и духовным ценностям через выявление связей между отраслями экономики, построение элементарных производственных цепочек, осмысление вклада труда людей разных профессий в создание материальных и духовных ценностей.

## **МЕТАПРЕДМЕТНЫЕ РЕЗУЛЬТАТЫ**

### **Регулятивные**

Обучающийся научится:

- понимать и принимать учебную задачу, сформулированную совместно с учителем;
- сохранять учебную задачу урока (воспроизводить её на определённом этапе урока при выполнении задания по просьбе учителя);
- выделять из темы урока известные и неизвестные знания и умения;
- планировать своё высказывание (выстраивать последовательность предложений для раскрытия темы);
- планировать последовательность операций на отдельных этапах урока;

- фиксировать в конце урока удовлетворённость/неудовлетворённость своей работой на уроке (с помощью средств, предложенных учителем), объективно относиться к своим успехам/неуспехам;
- оценивать правильность выполнения заданий, используя «Странички для самопроверки» и шкалы оценивания, предложенные учителем;
- соотносить выполнение работы с алгоритмом, составленным совместно с учителем;
- контролировать и корректировать своё поведение по отношению к сверстникам в ходе совместной деятельности.

### **Познавательные**

Обучающийся научится:

- понимать и толковать условные знаки и символы, используемые в учебнике и рабочих тетрадях для передачи информации;
- находить и выделять при помощи взрослых информацию, необходимую для выполнения заданий, из разных источников;
- использовать схемы для выполнения заданий, в том числе схемы-аппликации, схемы-рисунки;
- понимать содержание текста, интерпретировать смысл, фиксировать полученную информацию в виде записей, рисунков, фотографий, таблиц;
- анализировать объекты окружающего мира, схемы, рисунки с выделением отличительных признаков;
- классифицировать объекты по заданным (главным) критериям;
- сравнивать объекты по заданным критериям (по эталону, на ощупь, по внешнему виду);
- осуществлять синтез объектов при работе со схемами-аппликациями;
- устанавливать причинно-следственные связи между явлениями;
- строить рассуждение (или доказательство своей точки зрения) по теме урока в соответствии с возрастными нормами;
- проявлять индивидуальные творческие способности при выполнении рисунков, рисунков-символов, условных знаков, подготовке сообщений, иллюстрировании рассказов;
- моделировать объекты, явления и связи в окружающем мире (в том числе связи в природе, между отраслями экономики, производственные цепочки).

### **Коммуникативные**

Обучающийся научится:

- включаться в коллективное обсуждение вопросов с учителем и сверстниками;
- формулировать ответы на вопросы;
- слушать партнёра по общению и деятельности, не перебивать, не обрывать на полуслове, вникать в смысл того, о чём говорит собеседник;
- договариваться и приходить к общему решению при выполнении заданий;
- высказывать мотивированное суждение по теме урока (на основе своего опыта и в соответствии с возрастными нормами);

- поддерживать в ходе выполнения задания доброжелательное общение друг с другом;
- признавать свои ошибки, озвучивать их, соглашаться, если на ошибки указывают другие;
- употреблять вежливые слова в случае неправоты «Извини, пожалуйста», «Прости, я не хотел тебя обидеть», «Спасибо за замечание, я его обязательно учту» и др.;
- понимать и принимать задачу совместной работы (парной, групповой), распределять роли при выполнении заданий;
- строить монологическое высказывание, владеть диалогической формой речи (с учётом возрастных особенностей, норм);
- готовить небольшие сообщения, проектные задания с помощью взрослых;
- составлять небольшие рассказы на заданную тему.

### **ПРЕДМЕТНЫЕ РЕЗУЛЬТАТЫ**

Обучающийся научится:

- находить на карте Российскую Федерацию, Москву — столицу России;
- называть субъект Российской Федерации, в котором находится город (село), где живут учащиеся;
- различать государственные символы России — флаг, герб, гимн;
- приводить примеры народов России;
- сравнивать город и село, городской и сельский дома;
- различать объекты природы и предметы рукотворного мира;
- оценивать отношение людей к окружающему миру;
- различать объекты и явления неживой и живой природы;
- находить связи в природе, между природой и человеком;
- проводить наблюдения и ставить опыты;
- измерять температуру воздуха, воды, тела человека;
- определять объекты природы с помощью атласа-определителя;
- сравнивать объекты природы, делить их на группы;
- ухаживать за комнатными растениями и животными живого уголка;
- находить нужную информацию в учебнике и дополнительной литературе;
- соблюдать правила поведения в природе, читать и рисовать экологические знаки;
- различать составные части экономики, объяснять их взаимосвязь;
- прослеживать производственные цепочки, изображать их с помощью моделей;
- узнавать различные строительные машины и материалы, объяснять их назначение;
- различать виды транспорта;

- приводить примеры учреждений культуры и образования;
- определять профессии людей по фотографиям и описаниям, находить взаимосвязи между трудом людей различных профессий;
- различать внешнее и внутреннее строение тела человека;
- правильно строить режим дня, соблюдать правила личной гигиены;
- соблюдать правила безопасного поведения на улице и в быту, на воде и в лесу;
- различать основные дорожные знаки, необходимые пешеходу;
- соблюдать основные правила противопожарной безопасности;
- правильно вести себя при контактах с незнакомцами;
- оценивать характер взаимоотношений людей в семье, в школе, в кругу сверстников;
- приводить примеры семейных традиций;
- соблюдать правила вежливости при общении со взрослыми и сверстниками, правила культурного поведения в школе и других общественных местах;
- различать стороны горизонта, обозначать их на схеме;
- ориентироваться на местности разными способами;
- различать формы земной поверхности, сравнивать холм и гору;
- различать водные объекты, узнавать их по описанию;
- читать карту и план, правильно показывать на настенной карте;
- находить и показывать на глобусе и карте мира материки и океаны;
- различать физическую и политическую карты, находить и показывать на политической карте мира разные страны.

### 3 класс

#### ЛИЧНОСТНЫЕ РЕЗУЛЬТАТЫ

У обучающегося будут сформированы:

- овладение основами гражданской идентичности личности в форме осознания «Я» как гражданина России, знающего и любящего её природу и культуру;
- проявление чувства гордости за свою Родину, в том числе через знакомство с историко-культурным наследием городов Золотого кольца России;
- формирование гуманистических и демократических ценностных ориентаций на основе знакомства с историко-культурным наследием и современной жизнью разных стран, в том числе стран зарубежной Европы;
- целостный взгляд на мир в единстве природы, народов и культур через последовательное рассмотрение взаимосвязей в окружающем мире, в том числе в природе, между природой и человеком, между разными странами и народами;

- уважительное отношение к иному мнению, истории и культуре других народов на основе знакомства с многообразием стран и народов на Земле, выявления общего и различного в политическом устройстве государств;
- формирование начальных навыков адаптации в мире через освоение основ безопасной жизнедеятельности, правил поведения в природной и социальной среде;
- внутренняя позиция школьника на уровне осознания и принятия образца ответственного ученика; мотивы учебной деятельности (учебно-познавательные, социальные); осознание личностного смысла учения как условия успешного взаимодействия в природной среде и социуме;
- осознание личностной ответственности за свои поступки, в том числе по отношению к своему здоровью и здоровью окружающих, к объектам природы и культуры;
- эстетические чувства, впечатления через восприятие природы в ее многообразии, знакомство с архитектурными сооружениями, памятниками истории и культуры городов России и разных стран мира;
- этические чувства и нормы на основе представлений о внутреннем мире человека, его душевных богатствах, а также через освоение норм экологической этики;
- способность к сотрудничеству со взрослыми и сверстниками в разных социальных ситуациях (при ведении домашнего хозяйства, пользовании личными деньгами, соблюдении правил экологической безопасности в семье), доброжелательное отношение к окружающим, бесконфликтное поведение, стремление прислушиваться к чужому мнению, в том числе в ходе проектной и внеурочной деятельности;
- установка на безопасный, здоровый образ жизни на основе знаний о системах органов человека, гигиене систем органов, правилах поведения в опасных ситуациях (в квартире, доме, на улице, в окружающей местности, в природе), правил экологической безопасности в повседневной жизни;
- мотивация к творческому труду, работе на результат, бережное отношение к материальным и духовным ценностям в ходе освоения знаний из области экономики.

## **МЕТАПРЕДМЕТНЫЕ РЕЗУЛЬТАТЫ**

### **Регулятивные**

Обучающийся научится:

- понимать учебную задачу, сформулированную самостоятельно и уточнённую учителем;
- сохранять учебную задачу урока (самостоятельно воспроизводить её в ходе выполнения работы на различных этапах урока);
- выделять из темы урока известные и неизвестные знания и умения;
- планировать своё высказывание (выстраивать последовательность предложений для раскрытия темы, приводить примеры);
- планировать свои действия в течение урока;

- фиксировать в конце урока удовлетворённость/неудовлетворённость своей работой на уроке (с помощью средств, разработанных совместно с учителем); объективно относиться к своим успехам/неуспехам;
- оценивать правильность выполнения заданий, используя «Странички для самопроверки» и критерии, заданные учителем;
- соотносить выполнение работы с алгоритмом и результатом;
- контролировать и корректировать своё поведение с учётом установленных правил;
- в сотрудничестве с учителем ставить новые учебные задачи.

### **Познавательные**

Обучающийся научится:

- понимать и толковать условные знаки и символы, используемые в учебнике, рабочих тетрадях и других компонентах УМК для передачи информации;
- выделять существенную информацию из литературы разных типов (справочной и научно-познавательной);
- использовать знаково-символические средства, в том числе элементарные модели и схемы для решения учебных задач;
- понимать содержание текста, интерпретировать смысл, фиксировать полученную информацию в виде схем, рисунков, фотографий, таблиц;
- анализировать объекты окружающего мира, таблицы, схемы, диаграммы, рисунки с выделением отличительных признаков;
- классифицировать объекты по заданным (главным) критериям;
- сравнивать объекты по различным признакам;
- осуществлять синтез объектов при составлении цепей питания, схемы круговорота воды в природе, схемы круговорота веществ и пр.;
- устанавливать причинно-следственные связи между явлениями, объектами;
- строить рассуждение (или доказательство своей точки зрения) по теме урока в соответствии с возрастными нормами;
- проявлять индивидуальные творческие способности при выполнении рисунков, условных знаков, подготовке сообщений, иллюстрировании рассказов и т. д.;
- моделировать различные ситуации и явления природы (в том числе круговорот воды в природе, круговорот веществ).

### **Коммуникативные**

Обучающийся научится:

- включаться в диалог и коллективное обсуждение с учителем и сверстниками, проблем и вопросов;
- формулировать ответы на вопросы;
- слушать партнёра по общению и деятельности, не перебивать, не обрывать на полуслове, вникать в смысл того, о чём говорит собеседник;
- договариваться и приходить к общему решению в совместной деятельности;

- высказывать мотивированное, аргументированное суждение по теме урока;
- проявлять стремление ладить с собеседниками, ориентироваться на позицию партнёра в общении;
- признавать свои ошибки, озвучивать их;
- употреблять вежливые слова в случае неправоты «Извини, пожалуйста», «Прости, я не хотел тебя обидеть», «Спасибо за замечание, я его обязательно учту» и др.;
- понимать и принимать задачу совместной работы, распределять роли при выполнении заданий;
- строить монологическое высказывание, владеть диалогической формой речи (с учётом возрастных особенностей, норм);
- готовить сообщения, фоторассказы, проекты с помощью взрослых;
- составлять рассказ на заданную тему;
- осуществлять взаимный контроль и оказывать в сотрудничестве необходимую взаимопомощь;
- продуктивно разрешать конфликты на основе учёта интересов всех его участников.

### **ПРЕДМЕТНЫЕ РЕЗУЛЬТАТЫ**

Обучающийся научится:

- находить на карте города Золотого кольца России, приводить примеры достопримечательностей этих городов;
- осознавать необходимость бережного отношения к памятникам истории и культуры;
- находить на карте страны — соседи России и их столицы;
- определять и кратко характеризовать место человека в окружающем мире;
- осознавать и раскрывать ценность природы для людей, необходимость ответственного отношения к природе;
- различать внешность человека и его внутренний мир, наблюдать и описывать проявления внутреннего мира человека;
- различать тела, вещества, частицы, описывать изученные вещества;
- исследовать с помощью опытов свойства воздуха, воды, состав почвы, моделировать круговорот воды в природе;
- классифицировать объекты живой природы, относя их к определённым царствам и другим изученным группам;
- пользоваться атласом-определителем для распознавания природных объектов;
- обнаруживать взаимосвязи в природе, между природой и человеком, изображать их с помощью схем, моделей и использовать для объяснения необходимости бережного отношения к природе;
- приводить примеры растений и животных из Красной книги России;
- использовать тексты и иллюстрации учебника, другие источники информации для поиска ответов на вопросы, объяснений, подготовки собственных сообщений о природе;
- устанавливать связь между строением и работой различных органов и систем органов человека;
- использовать знания о строении и жизнедеятельности организма человека для сохранения и укрепления своего здоровья;



- оказывать первую помощь при несложных несчастных случаях;
- вырабатывать правильную осанку;
- выполнять правила рационального питания, закаливания, предупреждения болезней;
- понимать необходимость здорового образа жизни и соблюдать соответствующие правила;
- правильно вести себя при пожаре, аварии водопровода, утечке газа;
- соблюдать правила безопасности на улицах и дорогах, различать дорожные знаки разных групп, следовать их указаниям;
- понимать, какие места вокруг нас могут быть особенно опасны, предвидеть скрытую опасность и избегать её;
- соблюдать правила безопасного поведения в природе;
- понимать, что такое экологическая безопасность, соблюдать правила экологической безопасности в повседневной жизни;
- раскрывать роль экономики в нашей жизни;
- осознавать значение природных богатств в хозяйственной деятельности человека, необходимость бережного отношения к природным богатствам;
- различать отрасли экономики, обнаруживать взаимосвязи между ними;
- понимать роль денег в экономике, различать денежные единицы некоторых стран;
- объяснять, что такое государственный бюджет, осознавать необходимость уплаты налогов гражданами страны;
- понимать, как ведётся хозяйство семьи;
- обнаруживать связи между экономикой и экологией, строить простейшие экологические прогнозы;
- рассказывать по карте о различных странах, дополнять эти сведения информацией из других источников (таблица, текст и иллюстрации учебника);
- приводить примеры достопримечательностей разных стран, ценить уважительные, добрососедские отношения между странами и народами;
- использовать различные справочные издания, детскую литературу для поиска информации о человеке и обществе.

#### 4 класс

### ЛИЧНОСТНЫЕ РЕЗУЛЬТАТЫ

У обучающегося будут сформированы:

- основы гражданской идентичности личности в форме осознания «Я» как гражданина России, ответственного за сохранение её природного и культурного наследия;
- умение осознанно использовать обществоведческую лексику для выражения своих представлений о правах и обязанностях гражданина России, о правах ребёнка, о государственном устройстве Российской Федерации;
- чувства сопричастности к отечественной истории через историю своей семьи и гордости за свою Родину, российский народ, историю России посредством знакомства с достижениями страны, вкладом соотечественников в её развитие;

- осознание своей этнической принадлежности в контексте принципа российской гражданственности «Единство в многообразии»;
- понимание себя наследником ценностей многонационального российского общества и всего человечества, в том числе на основе формирования понятий «Всемирное природное наследие» и «Всемирное культурное наследие»;
- целостный, социально ориентированный взгляд на мир в его органичном единстве и разнообразии природы, народов, культур и религий, в том числе на основе построения и сопоставления картины мира с точки зрения астронома, географа, историка, эколога;
- уважительное отношение к истории и культуре народов России и мира через понимание их взаимной связи и представление о необходимости исторической преемственности в жизни общества;
- начальные навыки адаптации в динамично изменяющемся и развивающемся мире, в том числе на основе представлений об историческом развитии родной страны, изменениях в её современной жизни и возможностях собственного участия в построении её будущего;
- осознанная готовность к выполнению социальной роли ученика (действовать в соответствии с нормами и правилами школьной жизни), мотивационная основа учебной деятельности и личностный смысл учения;
- самостоятельность и личностная ответственность за свои поступки, сохранность объектов природы, будущее России\*;
- эстетические потребности, ценности и чувства через восприятие природы России и родного края, знакомство с культурой регионов России, развитием культуры страны и родного края в различные периоды истории;
- этические чувства, доброжелательность и эмоционально-нравственная отзывчивость, понимание и сопереживание чувствам других людей в ходе знакомства с историей Отечества, образами великих соотечественников, картинами жизни людей в разные исторические периоды;
- навыки сотрудничества со взрослыми и сверстниками в разных социальных ситуациях, умение не создавать конфликтов и находить выходы из спорных ситуаций, в том числе при выполнении учебных проектов и в других видах внеурочной деятельности;
- установка на безопасный, здоровый образ жизни на основе знаний о природном разнообразии России и зависимости труда и быта людей от природных условий;
- мотивация к творческому труду, работе на результат, бережное отношение к материальным и духовным ценностям на основе знакомства с природным и культурным достоянием России, вкладом людей многих поколений в создание материальных и духовных ценностей родной страны и родного края.

## **МЕТАПРЕДМЕТНЫЕ РЕЗУЛЬТАТЫ**

### **Регулятивные**

Обучающийся научится:

- понимать и самостоятельно формулировать учебную задачу;
- сохранять учебную задачу в течение всего урока;
- ставить цели изучения темы, толковать их в соответствии с изучаемым материалом урока;

- выделять из темы урока известные знания и умения, определять круг неизвестного по изучаемой теме;
- планировать своё высказывание (выстраивать последовательность предложений для раскрытия темы, приводить примеры, делать обобщение);
- планировать свои действия;
- фиксировать по ходу урока и в конце его удовлетворённость/неудовлетворённость своей работой на уроке, объективно относиться к своим успехам и неудачам;
- самостоятельно оценивать правильность выполнения действия и вносить необходимые коррективы в исполнение как в конце действия, так и по ходу его реализации;
- осуществлять итоговый и пошаговый контроль по результату;
- контролировать и корректировать свои действия в учебном сотрудничестве;
- в сотрудничестве с учителем ставить новые учебные задачи;

использовать внешнюю и внутреннюю речь для целеполагания, планирования и регуляции своей деятельности.

### **Познавательные**

Обучающийся научится:

- понимать, толковать и организовывать свою деятельность в соответствии с условными знаками и символами, используемыми в учебнике и других образовательных ресурсах для передачи информации;
- осуществлять поиск необходимой информации из различных источников (библиотека, Интернет и пр.) для выполнения учебных заданий;
- выделять существенную информацию из текстов и литературы разных типов и видов (художественных и познавательных);
- использовать знаково-символические средства, в том числе модели и схемы для решения учебных задач;
- понимать содержание текста, интерпретировать смысл, фиксировать прочитанную информацию в виде таблиц, схем, рисунков, моделей и пр.;
- осуществлять анализ объектов с выделением существенных и несущественных признаков;
- осуществлять сравнение и классификацию по заданным критериям;
- устанавливать причинно-следственные связи;
- строить рассуждения об объекте, его строении, свойствах и связях;
- строить доказательство своей точки зрения по теме урока в соответствии с возрастными нормами;
- проявлять творческие способности при выполнении рисунков, схем, составлении рассказов, оформлении итогов проектных работ и пр.;
- ориентироваться на разнообразие способов решения познавательных и практических задач, владеть общими приёмами решения учебных задач;

- моделировать экологические связи в природных сообществах.

### **Коммуникативные**

Обучающийся научится:

- включаться в диалог с учителем и сверстниками, в коллективное обсуждение проблем и вопросов, проявлять инициативу и активность в стремлении высказываться, задавать вопросы;
- формулировать ответы на вопросы;
- слушать партнёра по общению (деятельности), не перебивать, не обрывать на полуслове, вникать в смысл того, о чём говорит собеседник;
- договариваться и приходить к общему решению в совместной деятельности, в том числе в ситуации столкновения интересов;
- формулировать собственное мнение и позицию в устной и письменной форме;
- аргументировать свою позицию;
- понимать различные позиции других людей, отличные от собственной и ориентироваться на позицию партнера в общении;
- признавать свои ошибки, озвучивать их;
- употреблять вежливые слова в случае неправоты «Извини, пожалуйста», «Прости, я не хотел тебя обидеть», «Спасибо за замечание, я его обязательно учту» и др.;
- понимать и принимать задачу совместной работы, распределять роли при выполнении заданий;
- строить монологическое высказывание, владеть диалогической формой речи (с учётом возрастных особенностей, норм);
- готовить сообщения, выполнять проекты по теме;
- составлять рассказ на заданную тему;
- осуществлять взаимный контроль и оказывать в сотрудничестве необходимую взаимопомощь;
- продуктивно разрешать конфликты на основе учёта интересов и позиций всех его участников;
- строить понятные для партнёра высказывания, учитывающие, что он знает и видит, а что нет;
- использовать речь для регуляции своего действия;
- адекватно использовать речевые средства для решения различных коммуникативных задач;
- достаточно точно, последовательно и полно передавать информацию, необходимую партнёру.

### **ПРЕДМЕТНЫЕ РЕЗУЛЬТАТЫ**

Обучающийся научится:

- понимать особую роль России в мировой истории; рассказывать о национальных свершениях, открытиях, победах, вызывающих чувство гордости за свою страну;

- находить и показывать на карте России государственную границу, субъекты Российской Федерации, свой регион, его главный город, другие города современной России, узнавать по фотографиям и описывать достопримечательности регионов и городов России;
- называть элементы государственного устройства России, объяснять их роль в жизни страны;
- называть имя действующего Президента Российской Федерации и его полномочия как главы государства;
- понимать, в чём различия между государственным устройством современной России и государственным устройством нашей страны в другие периоды её истории;
- объяснять, что такое права человека, как законы страны и самый главный из них — Конституция Российской Федерации — защищают наши права, приводить конкретные примеры прав ребёнка;
- раскрывать значение государственных символов России, находить их среди государственных символов других стран;
- называть главные праздники России, объяснять их значение в жизни страны, рассказывать о традициях и праздниках народов России;
- рассказывать о мире с точки зрения астронома, географа, историка, эколога;
- проводить несложные астрономические наблюдения;
- изготавливать модели планет и созвездий;
- использовать глобус и карту мира для получения информации о Земле;
- анализировать экологические проблемы планеты и предлагать способы их решения;
- приводить примеры объектов Всемирного наследия и животных из международной Красной книги;
- находить и показывать на физической карте России различные географические объекты, на карте природных зон России — основные природные зоны;
- объяснять, почему происходит смена природных зон в нашей стране, давать характеристику природной зоны по плану, сравнивать различные природные зоны;
- приводить примеры растений и животных разных природных зон, в том числе внесённых в Красную книгу России;
- выявлять экологические связи в разных природных зонах, изображать эти связи с помощью моделей;
- оценивать деятельность людей в разных природных зонах, раскрывать возникающие экологические проблемы и способы их решения, приводить примеры заповедников и национальных парков России;
- давать краткую характеристику своего края;
- различать и описывать изученные природные объекты своего края, пользоваться атласом-определителем для распознавания (определения) объектов неживой и живой природы;
- давать краткую характеристику природных сообществ своего края;
- выявлять экологические связи в природных сообществах, изображать эти связи с помощью моделей;

- оценивать своё поведение в природе, правильно вести себя в разных природных сообществах;
- рассказывать об охране природы в своём крае;
- различать отрасли растениеводства и животноводства, представленные в экономике своего края;
- приводить примеры исторических источников, различать и сравнивать источники информации о прошлом;
- соотносить дату исторического события с веком, находить место события на «ленте времени»;
- читать историческую карту;
- перечислять эпохи истории человечества в правильной последовательности, кратко характеризовать каждую эпоху, узнавать историческую эпоху по знаменитым сооружениям прошлого, сохранившимся до наших дней;
- с помощью глобуса рассказывать, как человек открывал планету Земля;
- описывать некоторые выдающиеся достижения и изобретения людей прошлого по иллюстрациям, высказывать суждения об их значении в истории человечества;
- показывать на карте границы, территорию, столицу, другие города России в разные периоды истории, места некоторых важных исторических событий;
- рассказывать по исторической карте, иллюстрациям учебника об изученных событиях истории России;
- соотносить даты и события, определять последовательность и значение некоторых важных событий в истории России;
- составлять исторические портреты выдающихся людей прошлого, высказывать суждения о них;
- описывать облик Москвы и Санкт-Петербурга в разные века, узнавать их достопримечательности;
- называть и описывать некоторые выдающиеся памятники истории и культуры России;
- находить в домашнем архиве исторические свидетельства;
- раскрывать связь современной России с её историей;
- использовать дополнительную литературу, Интернет для получения информации и подготовки собственных сообщений о природе Земли, России и родного края, о жизни общества в прошлом и настоящем.

## Содержание курса 1 класс

### Задавайте вопросы!

**Что и Кто?** Что такое Родина? Что мы знаем о народах России? Что мы знаем о Москве? Что у нас над головой? Что у нас под ногами? Что общего у разных растений? Что растет на подоконнике? Что растет на клумбе? Что это за листья? Что такое хвоинки?

Кто такие насекомые? Кто такие рыбы? Кто такие птицы? Кто такие звери? Что окружает нас дома? Что умеет компьютер? Что вокруг нас может быть опасным? На что похожа наша планета? Проверим себя и оценим свои достижения по разделу «Что и кто?» **Как, откуда и куда?** Как живет семья? Откуда в наш дом приходит вода и куда она уходит? Откуда в наш дом приходит электричество? Как путешествует письмо? Куда текут реки? Откуда берутся снег и лед? Как живут растения? Как живут

животные? Как зимой помочь птицам? Откуда берется и куда девается мусор? Откуда в снежках грязь? Проверим себя и оценим свои достижения по разделу «Как, откуда и куда?»

**Где и когда?** Когда учиться интересно? Когда придет суббота? Когда наступит лето? Где живут белые медведи? Где живут слоны? Где зимуют птицы? Когда появилась одежда? Когда изобрели велосипед? Когда мы станем взрослыми?

Проверим себя и оценим свои достижения по разделу «Где и когда?»

**Почему и зачем?** Почему Солнце светит днем, а солнце ночью? Почему Луна бывает разной? Почему идет дождь и дует ветер? Почему звенит звонок? Почему радуга разноцветная? Почему мы любим кошек и собак? Почему мы не будем рвать цветы и ловить бабочек? Почему в лесу мы будем соблюдать тишину? Зачем мы спим ночью? Почему нужно есть много овощей и фруктов? Почему нужно чистить зубы и мыть руки? Зачем нам телефон и телевизор? Зачем нужны автомобили? Зачем нужны поезда? Зачем строят корабли? Зачем строят самолеты? Почему в автомобиле и поезде нужно соблюдать правила безопасности? Почему на корабле и в самолете нужно соблюдать правила безопасности? Зачем люди осваивают космос? Почему мы часто слышим слово «экология»? Проверим себя и оценим свои достижения по разделу «Почему и зачем?».

**Проекты:**

«Моя малая  
Родина» «Моя  
семья»

«Мой класс и моя  
школа» «Мои домашние  
питомцы»

## 2 класс

**Где мы живем?** Родная страна. Город и село. Природа и рукотворный мир. Проверим себя и оценим свои достижения по разделу «Где мы живем?».

**Природа.** Неживая и живая природа. Явления природы. Что такое погода. В гости к осени (экскурсия) В гости к осени (урок). Звездное небо. Заглянем в кладовые земли. Про воздух и про воду. Какие бывают растения. Какие бывают животные. Невидимые нити. Дикорастущие и культурные растения. Дикие и домашние животные. Комнатные растения. Животные живого уголка. Про кошек и собак. Красная книга. Будь природе другом! Проверим себя и оценим свои достижения по разделу «Природа».

**Жизнь города и села.** Что такое экономика. Из чего что сделано. Как построить дом. Какой бывает транспорт. Культура и образование. Все профессии важны. В гости к зиме (экскурсия). В гости к зиме (урок). Проверим себя и оценим свои достижения по разделу «Жизнь города и села».

**Здоровье и безопасность.** Строение тела человека. Если хочешь быть здоров. Берегись автомобиля! Школа пешехода. Домашние опасности. Пожар. На воде и в лесу. Опасные незнакомцы. Проверим себя и оценим свои достижения по разделу «Здоровье и безопасность».

**Общение.** Наша дружная семья. В школе. Правила вежливости. Ты и твои друзья. Мы – зрители и пассажиры. Проверим себя и оценим свои достижения по разделу «Общение».

**Путешествия.** Посмотри вокруг. Ориентирование на местности. Формы земной поверхности. Водные богатства. В гости к

весне (экскурсия). В гости к весне (урок). Россия на карте. Путешествие по Москве. Московский Кремль. Город на Неве. Путешествие по планете. Путешествие по материкам. Страны мира. Впереди лето. Проверим себя и оценим свои достижения по разделу «Путешествие». **Проекты:**

«Родной город (село)»

«Красная книга, или Возьмем под защиту» «Профессии»

«Родословная

» «Города

России»

«Страны

мира»

### 3 класс

**Как устроен мир?** Природа. Человек. Общество. Что такое экология. Природа в опасности!

**Эта удивительная природа.** Тела, вещества, частицы. Разнообразие веществ. Воздух и его охрана. Вода. Превращения и круговороты воды. Берегите воду! Что такое почва. Разнообразие растений. Солнце, растения и мы с вами. Размножение и развитие растений.

Охрана растений. Разнообразие животных. Кто что ест? Размножение и развитие животных. Охрана животных. В царстве грибов. Великий круговорот жизни.

**Мы и наше здоровье.** Организм человека. Органы чувств. Надежная защита организма. Опора тела и движение. Наше питание. Дыхание и кровообращение. Умей предупреждать болезни. Здоровый образ жизни. Проверим себя и оценим свои достижения. **Наша безопасность.** Огонь, вода и газ. Чтобы путь был счастливым. Дорожные знаки. Опасные места. Природа и наша безопасность. Экологическая безопасность.

**Чему учит экономика.** Для чего нужна экономика. Природные богатства и труд людей – основа экономики. Полезные ископаемые. Растениеводство. Животноводство. Какая бывает промышленность. Что такое деньги? Государственный бюджет. Семейный бюджет. Экономика и экология.

**Путешествия по городам и странам.** Золотое кольцо России. Наши ближайшие соседи. На севере Европы. Что такое Бенилюкс. В центре Европы. По Франции и Великобритании (Франция). По Франции и Великобритании (Великобритания). На юге Европы. По знаменитым местам мира. Проверим себя и оценим свои достижения.

**Проекты:** «Богатства, отданные людям», «Разнообразие природы родного края», «Школа кулинаров», «Кто нас защищает».

### 4 класс

**Земля и человечество.** Мир глазами астронома. Планеты Солнечной системы. Звездное небо – Великая книга Природы. Мир глазами географа. Мир глазами историка. Когда и где? Мир глазами эколога. Сокровища Земли под охраной человечества.

**Природа России.** Равнины и горы России. Моря, озёра и реки России. Природные зоны России. Зона арктических пустынь.



Тундра. Леса России. Лес и человек. Зона степей. Пустыни. У Черного моря.

**Родной край – часть большой страны.** Наш край. Поверхность нашего края. Водные богатства нашего края. Наши подземные богатства. Земля – кормилица. Жизнь леса. Жизнь луга. Жизнь в пресных водах. Экскурсии в природные сообщества родного края. Растениеводство в нашем крае. Животноводство в нашем крае. Проверим себя и оценим свои достижения.

**Страницы всемирной истории.** Начало истории человечества. Мир древности: далекий и близкий. Средние века: время рыцарей и замков. Новое время: встреча Европы и Америки. Новейшее время: история продолжается сегодня.

**Страницы истории России.** Жизнь древних славян. Во времена Древней Руси. Страна городов. Из книжной сокровищницы Древней Руси. Трудные времена на Русской земле. Русь расправляет крылья. Куликовская битва. Иван Третий. Мастера печатных дел. Патриоты России. Петр Великий. Михаил Васильевич Ломоносов. Екатерина Великая. Отечественная война 1812 года. Страницы истории 19 века. Россия вступает в 20 век. Страницы истории 1920 – 1930-х годов. Великая война и великая Победа. Страна, открывшая путь в космос.

**Современная Россия.** Основной закон России и права человека. Мы – граждане России. Славные символы России. Такие разные праздники. Путешествие по России. Проверим себя и оценим свои достижения.

**Проекты:** темы по выбору учащихся (Путешествуем без опасности. Всемирное наследие в России. Красная книга в России. Заповедники и национальные парки в России. Всемирное наследие за рубежом. Международная Красная книга. Национальные парки мира. Как защищают природу. Красная книга нашего края. Охрана природы в нашем крае. Мой атлас-определитель. Мои «Зелёные страницы». Чему меня научили уроки экологической этики.

#### **Формы организаций учебных занятий.**

1. Уроки ( традиционные, предметные, с использованием игровых моментов, средств ТСО)
2. Контрольные работы.
3. Тестирование
4. Защита проектов
5. Самостоятельные работы.
6. Индивидуальные работы.
7. Практические занятия.
8. Работа с информационными ресурсами.

- 9. Презентации
- 10. Беседы.
- 11. Экскурсии.
- 12. Лабораторные работы.

**Тематическое планирование  
1 класс**

№ п/п	Название раздела	Кол-во часов	Основные виды деятельности учащихся
1	Введение	1	Учащиеся осваивают первоначальные умения: задавать вопросы; вступать в учебный диалог; пользоваться условными обозначениями учебника; различать способы и средства познания окружающего мира; — оценивать результаты своей работы на уроке.
2	Что и кто?	20	Понимать учебную задачу урока и стремиться её выполнить; работать с картинной картой России, актуализировать имеющиеся знания о природе и городах страны, занятиях жителей; сравнивать, различать и описывать герб и флаг России; рассказывать о малой родине и Москве как столице государства; отвечать на итоговые вопросы и оценивать свои достижения на уроке; рассматривать иллюстрации учебника, сравнивать лица и национальные костюмы представителей разных народов; работать в паре: рассказывать (по фотографиям и личным впечатлениям) о национальных праздниках; обсуждать, чем различаются народы России и что связывает их в единую семью; работать со взрослыми: находить информацию о народах своего края; рассматривать иллюстрации учебника, извлекать из них нужную информацию о Москве; узнавать достопримечательности столицы; работать в паре: рассказывать по фотографиям о жизни москвичей своих сверстников; составлять устный рассказ; выступать с подготовленным сообщением, опираясь на фотографии (слайды); оценивать результаты собственного труда и труда товарищей; наблюдать и сравнивать дневное и ночное небо, рассказывать о нём; моделировать форму Солнца; работать в паре: моделировать форму созвездий; работать со взрослыми: находить на ночном небе ковш Большой Медведицы; проводить наблюдения за созвездиями, Луной, погодой (по заданиям рабочей тетради); (камешки) по разным признакам; практическая работа: определять образцы камней по фотографиям, рисункам атласа определителя; различать гранит, кремень, известняк; работать в паре: использовать представленную информацию для получения новых знаний, осуществлять самопроверку; различать изученные растения; работать в паре: использовать представленную информацию для получения новых знаний о родине комнатных растений, осуществлять

		<p>самопроверку; приводить примеры комнатных растений рассказывать об особенностях любимого растения; — наблюдать осенние изменения окраски листьев на деревьях; — узнавать листья в осеннем букете, в гербарии, на рисунках и фотографиях; — сравнивать и группировать листья по различным признакам; — практическая работа в группе: определять деревья по листьям; — описывать внешний вид листьев какого либо дерева; различать лиственные и хвойные деревья; — практическая работа в группе: определять деревья с помощью атласа -определителя; — сравнивать ель и сосну; — описывать дерево по плану; узнавать насекомых на рисунке, определять насекомых с помощью атласа- определителя, осуществлять самопроверку, приводить примеры насекомых; — сочинять и рассказывать сказочные истории по рисункам; — моделировать строение чешуи рыбы с помощью монет или кружочков из фольги; — работать в паре: узнавать рыб на рисунке, осуществлять самопроверку; — описывать рыбу по плану; — приводить примеры речных и морских рыб с помощью атласа- определителя; узнавать птиц на рисунке, определять птиц с помощью атласа -определителя, проводить самопроверку; — описывать птицу по плану; исследовать строение шерсти зверей; — работать в паре: узнавать зверей на рисунке, определять зверей с помощью атласа определителя, проводить самопроверку; — устанавливать связь между строением тела зверя и его образом жизни; предметов; — находить на рисунке предметы определённых групп; 23 — работать в паре: группировать предметы домашнего обихода; проводить взаимопроверку; — приводить примеры предметов разных групп; — определять составные части компьютера; — характеризовать назначение частей компьютера; — сравнивать стационарный компьютер и ноутбук; — работать в паре: рассказывать (по рисунку -схеме) о возможностях компьютера, обсуждать значение компьютера в нашей жизни; — моделировать устройство компьютера; — соблюдать правила безопасного обращения с компьютером; домашнего обихода; — характеризовать опасность бытовых предметов; — работать в паре: формулировать правила перехода улицы, проводить самопроверку; — моделировать устройство светофора; — оценивать своё обращение с предметами домашнего обихода и поведение на дороге; — сочинять и рассказывать сказку по рисунку учебника; — использовать глобус для знакомства с формой нашей планеты; — работать в паре: рассматривать рисункисхемы и объяснять особенности движения Земли; — моделировать форму Земли;</p>	
3	Как, откуда и куда?	12	<p>Понимать учебную задачу, стремиться её выполнить; — рассказывать о жизни семьи по рисункам учебника; — называть по именам (отчества, фамилиям) членов своей семьи; — рассказывать об интересных событиях в жизни своей семьи; общества. В ходе выполнения проекта дети с помощью взрослых учатся: — отбирать из семейного архива фотографии членов семьи во время значимых для семьи событий; — интервьюировать членов семьи; — оценивать значение семейных альбомов для укрепления семейных отношений; — составлять экспозицию выставки; — оценивать результаты собственного труда и труда товарищей; — проследить по рисунку -схеме путь воды; — обсуждать необходимость экономии воды; — выяснять опасность употребления загрязнённой воды; — практическая работа: проводить опыты,</p>

			<p>показывающие загрязнение воды и её очистку; — отличать электроприборы от других бытовых предметов, не использующих электричество; — запомнить правила безопасности при обращении с электричеством и электроприборами; — анализировать схему выработки электричества и способа его доставки потребителям; обсуждать необходимость экономии электроэнергии; рассказывать о ней; — работать в паре: строить из разрезных деталей схему доставки почтовых отправлений, рассказывать по схеме о путешествии письма, проводить взаимопроверку; — различать почтовые отправления: письма, бандероли, посылки, открытки; — работать в группе: высказывать предположения о содержании иллюстраций и осуществлять самопроверку; из реки в море; — сравнивать реку и море; — различать пресную и морскую воду; — практическая работа в паре: рассматривать морскую соль и проводить опыт по «изготовлению» морской воды; 27 — сочинять и рассказывать сказочную историю по рисунку; опыты по исследованию снега и льда в соответствии с инструкциями, формулировать выводы из опытов; — наблюдать форму снежинок и отображать её в рисунках; рассказывать о своих наблюдениях; — проследивать по рисунку-схеме этапы жизни растения; — формулировать выводы об условиях, необходимых для жизни растений; — практическая работа в паре: ухаживать за комнатными растениями; — наблюдать за жизнью животных, рассказывать о своих наблюдениях; — работать в группе: выполнять задания, формулировать выводы, осуществлять самопроверку; стремиться её выполнить; — наблюдать зимующих птиц, различать зимующих птиц по рисункам и в природе; — обсуждать формы кормушек и виды корма для птиц; — практическая работа в паре: изготавливать простейшие кормушки и подбирать из предложенного подходящий для птиц корм; — запомнить правила подкормки птиц; ка источники возникновения мусора и способы его утилизации; — обсуждать важность соблюдения чистоты в быту, в городе и в природном окружении; необходимость раздельного сбора мусора; — практическая работа в группе: сортировать мусор по характеру материала; — сочинять и рассказывать сказочную историю по рисунку; — практическая работа в паре: исследовать снежки и снеговую воду на наличие загрязнений; — обсуждать источники появления загрязнений в снеге; — формулировать предложения по защите окружающей среды от загрязнений; — сочинять и рассказывать сказку на предложенную тему; — Выполнять тестовые задания учебника; — выступать с подготовленными сообщениями, иллюстрировать их наглядными материалами; — обсуждать выступления учащихся; — оценивать свои достижения и достижения других учащихся.</p>
4	Где и когда?	11	<p>— Понимать учебную задачу урока и стремиться её выполнить; — анализировать иллюстрации учебника, обсуждать условия интересной и успешной учёбы; — работать в паре: сравнивать фотографии в учебнике, рассказывать о случаях взаимопомощи в классе; — рассказывать о своём учителе; формулировать выводы из коллективного обсуждения; — отвечать на итоговые вопросы и оценивать свои достижения на уроке; события в классе, здание школы, классную комнату и т. д.; — коллективно составлять рассказ о школе и классе; — презентовать итоги коллективного проекта, сопровождая рассказ фотографиями (слайдами); —</p>

			<p>оформлять фотовыставку; — оценивать результаты собственного труда и труда товарищей; — анализировать иллюстрации учебника, различать прошлое, настоящее и будущее; — работать в паре: отображать с помощью карточек последовательность дней недели, называть дни недели в правильной последовательности, проводить взаимоконтроль; — называть любимый день недели и объяснять, почему именно он является любимым; — сочинять и рассказывать сказочную историю по рисунку; месяцев; называть времена года в правильной последовательности, соотносить времена года и месяцы; использовать цветные фишки для выполнения заданий; характеризовать природные явления в разное время года; — называть любимое время года и объяснять, почему именно оно является любимым; — работать в паре: находить несоответствие в природных явлениях на рисунках учебника; — наблюдать сезонные изменения в природе и фиксировать их в рабочей тетради; — практическая работа в паре: находить на глобусе Северный Ледовитый океан и Антарктиду, характеризовать их, осуществлять самоконтроль; — рассматривать и сравнивать иллюстрации учебника, извлекать из них информацию о животном мире холодных районов; — приводить примеры животных холодных районов; — устанавливать связь между строением, образом жизни животных и природными условиями; глобусе экватор и жаркие районы Земли, характеризовать их, осуществлять самопроверку; — работать в группе: анализировать рисунок учебника, рассказывать по плану о полученной информации; — приводить примеры животных жарких районов; — устанавливать связь между строением, образом жизни животных и природными условиями; группировать (классифицировать) птиц с использованием цветных фишек; — работать в паре: выдвигать предположения о местах зимовок птиц и доказывать их, осуществлять самопроверку; — объяснять причины отлёта птиц в тёплые края; — приводить примеры зимующих и перелётных птиц; учебника историю появления одежды и развития моды; описывать одежду людей по рисунку; — отличать национальную одежду своего народа от одежды других народов; — работать в паре: различать типы одежды в зависимости от её назначения, подбирать одежду для разных случаев; — работать со взрослыми: изготавливать маскарадный костюм; — работать в паре: извлекать из учебника информацию об устройстве велосипеда, осуществлять самопроверку; — обсуждать роль велосипеда в нашей жизни; — запомнить правила безопасной езды на велосипеде; — сравнивать жизнь взрослого и ребёнка; — определять по фотографиям в учебнике профессии людей, рассказывать о профессиях родителей и старших членов семьи, обсуждать, какие профессии будут востребованы в будущем; — работать в паре: сравнивать рисунки учебника, формулировать выводы в соответствии с заданием; — рассуждать о том, что в окружающем мире зависит от наших поступков; — Выполнять тестовые задания учебника; — выступать с подготовленными сообщениями, иллюстрировать их наглядными материалами; — обсуждать выступления учащихся; — оценивать свои достижения и достижения других учащихся.</p>
5	Почему и зачем?	22	<p>— Понимать учебную задачу урока и стремиться её выполнить; — сопоставлять видимые и реальные размеры звёзд, в том числе и Солнца; — работать в паре: моделировать форму, цвет, сравнительные</p>

размеры некоторых звёзд (Альдебаран, Регул, Солнце, Сириус), проводить взаимопроверку; — использовать атлас -определитель для получения нужной информации; моделировать созвездие Льва; — анализировать схемы движения Луны вокруг Земли и освещения её поверхности Солнцем; формулировать выводы о причинах изменения внешнего вида Луны; — моделировать из пластилина форму Луны; — рассказывать с помощью рисунков в учебнике об изучении Луны учёными, осуществлять самопроверку; — работать со взрослыми: наблюдать за изменениями внешнего вида Луны, фиксировать результаты наблюдений в рабочей тетради; — наблюдать за дождём и ветром; — работать в группе: рассказывать по рисунку учебника о видах дождя (ливень, косохлёт, ситничек); отбирать из списка слов те, которые подходят для описания ветра; объяснять причины возникновения дождя и ветра; осуществлять самопроверку; — сочинять и рассказывать сказку по рисунку; авать голосом звуки окружающего мира; — практическая работа в паре: исследовать возникновение и распространение звуков; — обсуждать, почему и как следует беречь уши; — высказывать предположения о причине возникновения эха, осуществлять самопроверку; — описывать чувства, возникающие при виде радуги; называть цвета радуги по своим наблюдениям и рисунку учебника; — запомнить последовательность цветов радуги с помощью мнемонического приёма; — высказывать предположения о причинах возникновения радуги, осуществлять самопроверку; — работать в паре: отображать последовательность цветов радуги с помощью цветных полосок, осуществлять взаимопроверку; овца (кошку, собаку); — обсуждать наше отношение к домашним питомцам; — рассказывать по рисункам учебника об уходе за кошкой и собакой; — практическая работа в паре: познакомиться с предметами ухода за кошкой и собакой и их назначением; — участвовать в ролевой игре, моделирующей взаимоотношения хозяина и домашнего любимца; фиксировать результаты наблюдений; — фотографировать свою кошку (собаку) в наиболее интересных ситуациях; — составлять рассказ о своей кошке (собаке), её характере, повадках, играх; — презентовать свой проект с демонстрацией фотографий (слайдов); — оформлять фотовыставку; — рассматривать и сравнивать рисунки учебника, оценивать поступки других людей и свои собственные по отношению к природе, формулировать правила поведения в природе, сопоставлять их с эталоном; — устанавливать взаимосвязь цветов и бабочек на основе информации учебника; которые они издают; передавать голосом звуки леса; — объяснять (с опорой на рисунок учебника), почему в лесу нужно соблюдать тишину; — работать в паре: устанавливать причинно-следственные связи (на основе информации учебника), осуществлять самопроверку; — оценивать своё поведение в лесу и поведение других людей на основании чтения (прослушивания) рассказов из книги «Великан на поляне»; — формулировать правила поведения в природе; — сравнивать рисунки учебника, делать выводы о значении сна в жизни человека; — работать в паре: рассказывать о правилах подготовки ко сну, использовать для выполнения задания цветные фишки, осуществлять взаимопроверку; — оценивать правильность своей подготовки ко сну; — рассказывать (на основе наблюдений) о сне животных; обсуждать информацию о животных, которые ночью не спят,

			<p>содержащуюся в книге «Зелёные страницы»; — определять по рисункам профессии людей и рассказывать об их работе; (классифицировать) их с использованием цветных фишек, осуществлять самопроверку; — работать в группе: находить в учебнике информацию о витаминах в соответствии с заданием; сравнивать роль витаминов А, В и С в жизнедеятельности организма; — сочинять и рассказывать сказочную историю по рисунку; — запомнить правила гигиены при употреблении овощей и фруктов; мытья рук; — отбирать из предложенных нужные предметы гигиены, объяснять их назначение; — рассказывать по рисункам, в каких случаях следует мыть руки; — практическая работа в паре: осваивать приёмы чистки зубов и мытья рук; — запомнить, что зубная щётка и полотенце у каждого человека должны быть личные; — формулировать основные правила гигиены; новой информации; — рассказывать (с опорой на фотографии в учебнике) о видах телефонов; — объяснять назначение радиоприёмника, телевизора, газет и журналов; — работать в паре: сравнивать старинные и современные предметы (телефоны, телевизоры, радиоприёмники); — обсуждать назначение Интернета; — моделировать ситуации вызова экстренной помощи по телефону; — классифицировать автомобили и объяснять их назначение; — работать в паре: по рисунку-схеме знакомиться с устройством автомобиля, проводить взаимопроверку; — использовать представленную в учебнике информацию для выполнения задания; — классифицировать поезда в зависимости от их назначения; — работа в паре: рассказывать об устройстве железной дороги, осуществлять самоконтроль; — использовать информацию учебника для выполнения задания, сравнивать старинные и современные поезда; их назначения; — рассказывать о своих впечатлениях от плавания на корабле; — работать в паре: по рисунку-схеме знакомиться с устройством корабля, их назначения; — рассказывать о своих впечатлениях от полёта на самолёте; — работать в паре: по рисунку-схеме знакомиться с устройством самолёта; — обобщать сведения о транспорте, полученные на предыдущих уроках; — обсуждать необходимость соблюдения правил безопасности в транспорте; — работать в группе: знакомиться с правилами безопасности в автомобиле, поезде и на железной дороге; рассказывать о правилах безопасности в автобусе, троллейбусе, трамвае; — участвовать в ролевой игре, моделирующей правила безопасности в транспорте и действия в опасной ситуации; правилами безопасности и спасательными средствами на корабле и в самолёте; — участвовать в ролевой игре, моделирующей правила безопасности на водном и воздушном транспорте и действия в опасной ситуации; космоса, опираясь на иллюстрации учебника; — работать в группе: высказывать предположения по вопросам учебника, осуществлять самопроверку; — моделировать экипировку космонавта; — участвовать в ролевой игре «Полёт в космос»; — Выполнять тестовые задания учебника; — выступать с подготовленными сообщениями, иллюстрировать их наглядными материалами; — обсуждать выступления учащихся; — оценивать свои достижения и достижения других учащихся</p>
Итог о		66	

**Тематическое  
планирование 2 класс**

№ п/п	Название раздела	Кол-во часов	Основные виды деятельности учащихся
1	Где мы живём	4	<p>— Понимать учебные задачи раздела и данного урока, стремиться их выполнить; — различать государственные символы России (герб, флаг, гимн), отличать герб и флаг России от гербов и флагов других стран; исполнять гимн Российской Федерации; — анализировать информацию учебника о федеративном устройстве России, о многонациональном составе населения страны; приводить примеры народов России; различать национальные языки и государственный язык России; обсуждать, почему народы России называют братскими; — работать со взрослыми: извлекать из различных источников (энциклопедии, краеведческая литература, интервью с родителями, работниками музеев) сведения о гербе своего региона и города, национальном составе населения региона, гербах других государств, представленных в рабочей тетради и сборнике тестов; — сравнивать с помощью фотографий и по личным наблюдениям город и село; — работать в паре: находить изображения города и села, обозначать их цветными фишками, осуществлять контроль и коррекцию; рассказывать о своём городе (селе) по плану; — работать в паре: сравнивать городской и сельский дома; описывать интерьер городской квартиры и сельского дома; оценивать преимущества и недостатки городского и сельского жилья; — рассказывать о своём доме по плану; — приводить примеры объектов природы и предметов рукотворного мира, заполнять таблицу в рабочей тетради;</p>
2	Природа	20	<p>— классифицировать объекты природы по существенным признакам; — различать объекты неживой и живой природы; обозначать объекты природы цветными фишками; осуществлять контроль и коррекцию; — приводить примеры объектов живой и неживой природы; заполнять таблицу в рабочих тетрадях; — работать в паре: анализировать существенные признаки живых существ, обсуждать свои выводы, осуществлять самопроверку; — устанавливать связи между живой и неживой природой; — работать в паре: различать объекты и явления природы, рассказывать об изменениях, происходящих с природными объектами, как о природных явлениях; — приводить примеры явлений неживой и живой природы, сезонных явлений; — анализировать иллюстрации учебника, определять сезон по характерным природным явлениям; — рассказывать (по своим наблюдениям) о сезонных явлениях в жизни дерева; — практическая работа: знакомиться с устройством термометра, проводить опыты с термометром,</p>



измерять температуру воздуха, воды, тела человека и фиксировать результаты измерений; ды за окном класса; — характеризовать погоду как сочетание температуры воздуха, облачности, осадков, ветра; — приводить примеры погодных явлений (дождь, гроза, метель и др.); — наблюдать изменения в неживой и живой природе, устанавливать взаимосвязь между ними; — определять природные объекты с помощью атласа-определителя «От земли до неба» (например, какому растению принадлежат опавшие листья, какие цветы цветут осенью, каких птиц ещё можно наблюдать в природе); — рассказывать об осенних явлениях в неживой и живой природе родного края (на основе наблюдений); — сопоставлять картины осени на иллюстрациях учебника с теми наблюдениями, которые были сделаны во время экскурсии; прослеживать взаимосвязь осенних явлений в живой природе с явлениями в неживой природе; дополнять сведения, полученные из учебника и экскурсии, своими наблюдениями над осенним трудом человека; — находить на рисунке знакомые созвездия; — сопоставлять иллюстрацию учебника с описанием созвездий; — моделировать созвездия Орион, Лебедь, Кассиопея; — знакомиться по учебнику с зодиакальными созвездиями, осуществлять самопроверку; — практическая работа: исследовать с помощью лупы состав гранита, рассматривать образцы полевого шпата, кварца и слюды; — различать горные породы и минералы; — работать в паре: с помощью атласа-определителя приводить примеры горных пород и минералов, готовить краткие сообщения о них; — читать и обсуждать отрывок из книги А. Е. Ферсмана («Моя коллекция»);

— рассказывать о значении воздуха и воды для растений, животных и человека; — работать в паре: анализировать схемы, показывающие источники загрязнения воздуха и воды; — описывать эстетическое воздействие созерцания неба и водных просторов на человека; — наблюдать небо за окном и рассказывать о нём, пользуясь освоенными средствами выразительности; — устанавливать по схеме различия между группами растений; — работать в паре: называть и классифицировать растения, осуществлять самопроверку; — приводить примеры деревьев, кустарников, трав своего края; — определять растения с помощью атласа определителя; — оценивать эстетическое воздействие растений на человека; соотносить группы животных и их существенные признаки; — работать в группе: знакомиться с разнообразием животных, находить в рассказах новую информацию о них, выступать с сообщениями; — сравнивать животных (лягушек и жаб) на основании материала книги «Зелёные страницы», выявлять зависимость строения тела животного от его образа жизни; — устанавливать взаимосвязи в природе между неживой и живой природой, растениями и животными, различными животными; — работать в паре: моделировать изучаемые взаимосвязи; выявлять роль человека в сохранении или нарушении этих взаимосвязей; —

читать и обсуждать стихотворение Б. Заходера «Про всех на свете», делать вывод о необходимости бережного отношения к природе и сохранения природных связей; — сравнивать и различать дикорастущие и культурные растения, обозначать соответствующие рисунки цветными фишками, осуществлять контроль и коррекцию; — работать в группе: приводить примеры дикорастущих и культурных растений; классифицировать культурные растения по определённым признакам; — сравнивать и различать диких и домашних животных, обозначать соответствующие рисунки цветными фишками, осуществлять контроль и коррекцию; — работать в группе: приводить примеры диких и домашних животных, моделировать значение домашних животных для человека, рассказывать о значении домашних животных и уходе за ними; — находить в тексте нужную информацию, обсуждать материалы книги «Зелёные страницы»; — сочинять и рассказывать сказочную историю о диком или домашнем животном (по своему выбору); — узнавать комнатные растения на рисунках, осуществлять самопроверку; — работать в паре: определять с помощью атласа-определителя комнатные растения своего класса, находить в атласе-определителе информацию о них; — оценивать роль комнатных растений для физического и психического здоровья человека; — практическая работа в группе: осваивать приёмы ухода за комнатными растениями в соответствии с инструкцией; — рассказывать о животных живого уголка и уходе за ними; — работать в паре: определять животных живого уголка с помощью атласа-определителя и учебника; использовать информацию из атласа-определителя для подготовки сообщения; — рассказывать о своём отношении к животным живого уголка, объяснять их роль в создании благоприятной психологической атмосферы; — практическая работа в группе: осваивать приёмы содержания животных живого уголка в соответствии с инструкциями; характеризовать предметы ухода за животными в зависимости от их назначения; — определять породы кошек и собак, пользуясь иллюстрациями учебника, атласом-определителем; — приводить примеры пород собак с помощью атласа-определителя; — обсуждать роль кошки и собаки в хозяйстве человека и создании благоприятной психологической атмосферы в доме, объяснять необходимость ответственного отношения к домашнему питомцу; — работать в группе: использовать тексты учебника как образец для выполнения заданий (составлять словесный портрет своего питомца, извлекать из дополнительной литературы нужную информацию, составлять общий план рассказа о домашнем питомце); растений и животных; предлагать и обсуждать меры по их охране; — работать в группе: читать тексты учебника и использовать полученную информацию для подготовки собственного рассказа о Красной книге; составлять общий план рассказа о редком растении и животном; рассказывать о редких растениях и животных по составленному плану; — работать со взрослыми: узнавать, какие растения и

			животные родного края внесены в Красную книгу; подготовить с помощью дополнительной литературы, Интернета сообщение о растении или животном из Красной книги России (по своему выбору); — работать в паре: по схеме в учебнике анализировать факторы, угрожающие живой природе, рассказывать о них; — знакомиться с правилами друзей природы и экологическими знаками, договариваться о соблюдении этих правил; предлагать аналогичные правила, рисовать условные знаки к ним;
3	Жизнь города и села	10	— рассказывать об отраслях экономики по предложенному плану; — работать в паре: анализировать взаимосвязи отраслей экономики при производстве определённых продуктов; моделировать взаимосвязи отраслей экономики самостоятельно предложенным способом; извлекать из различных источников сведения об экономике и важнейших предприятиях региона и своего города (села) и готовить сообщения; — читать предложенный текст, находить в нём ответы на поставленные вопросы, формулировать собственные вопросы к тексту, оценивать ответы одноклассников; — определять по фотографии деньги разных стран; материала, обозначать соответствующие иллюстрации цветными фишками, осуществлять контроль и коррекцию; — работать в группе: по рисункам учебника прослеживать производственные цепочки, моделировать их, составлять рассказ, приводить другие примеры использования природных материалов для производства изделий; — рассказывать (по своим наблюдениям) о строительстве городского и сельского домов; — работать в паре: сравнивать технологию возведения многоэтажного городского дома и одноэтажного сельского; узнавать на иллюстрациях учебника строительные машины и строительные материалы, объяснять их назначение, проводить самопроверку, рассказывать о строительных объектах в своём городе (селе); — читать текст учебника, находить названные в нём машины на рисунке, рассказывать о строительных машинах, пользуясь информацией учебника, предлагать вопросы к тексту, оценивать ответы одноклассников; классифицировать средства транспорта (предлагать варианты классификации, анализировать схемы и выделять основания для классификации, приводить примеры транспортных средств каждого вида); — узнавать по фотографиям транспорт служб экстренного вызова, соотносить его с номерами телефонов экстренного вызова, обозначать соответствие стрелками из цветной бумаги, осуществлять контроль и коррекцию; запомнить номера телефонов экстренного вызова 01, 02, 03; — работать в группе: рассказывать об истории водного и воздушного транспорта, используя информацию учебника и дополнительных источников, составлять общий план рассказа об истории различных видов транспорта; — различать учреждения культуры и образования, узнавать их по фотографиям, приводить примеры учреждений культуры и образования, в том числе в своём регионе; — извлекать из текста учебника нужную информацию, предлагать вопросы к тексту, отвечать на

		<p>вопросы одноклассников; — обсуждать роль учреждений культуры и образования в нашей жизни; — работать со взрослыми: посещать музеи и рассказывать о них; с помощью Интернета совершать виртуальную экскурсию в любой музей (по своему выбору); — рассказывать о труде людей известных детям профессий, о профессиях своих родителей и старших членов семьи, о том, кем бы детям хотелось стать; — работать в паре: определять названия профессий по характеру деятельности и находить их представителей на фотографиях; — обсуждать роль людей различных профессий в нашей жизни; — читать и обсуждать рассказ «Кто сделал хлеб», устанавливать взаимосвязь труда людей разных профессий; — формулировать выводы из изученного материала, отвечать на итоговые вопросы и оценивать свои достижения на уроке. стремиться её выполнить; — наблюдать за зимними погодными явлениями; — обсуждать зимние явления в неживой природе в прошедшие дни; — исследовать пласт снега, чтобы пронаблюдать его состояние в зависимости от чередования оттепелей, снегопадов и морозов; — определять деревья по их силуэтам и описаниям в атласе-определителе «От земли до неба»; — распознавать осыпавшиеся на снег плоды и семена растений и следы животных; — наблюдать поведение зимующих птиц; — обобщать наблюдения за зимними природными явлениями, проведёнными во время экскурсий и в предшествующие дни зимы; — работать в группе: знакомиться по материалам учебника с изменениями в неживой и живой природе зимой, готовить сообщения и выступать с ними; — формулировать правила безопасного поведения на улице зимой; — обсуждать правила охраны природы зимой по материалам книги «Великан на поляне»; — Выступать с подготовленными сообщениями, иллюстрировать их наглядными материалами; — обсуждать выступления учащихся; — оценивать свои достижения и достижения других учащихся.</p>
4	Здоровье и безопасность	9 <p>— работать в группе: называть и показывать внешнее строение тела человека; определять на рисунке учебника или на муляже положение внутренних органов человека; моделировать внутреннее строение тела человека; — работа в паре: извлекать из текста учебника информацию о строении и работе внутренних органов человека, предлагать вопросы по содержанию текста, оценивать ответы одноклассников; — рассказывать о своём режиме дня; составлять рациональный режим дня школьника; — обсуждать сбалансированное питание школьника; — работать в паре: различать продукты растительного и животного происхождения, осуществлять самопроверку; — формулировать правила личной гигиены; характеризовать назначение предметов гигиены, выделять среди них те, которые у каждого человека должны быть собственными; — продемонстрировать умение чистить зубы, полученное в 1 классе; на основе текста учебника дополнять правила ухода за зубами; ке дорожную ситуацию, выбирать из предложенных подходящий дорожный знак, объяснять своё решение;</p>

		<p>— работа в паре: соотносить изображения и названия дорожных знаков, обозначать соответствие стрелками из цветной бумаги, осуществлять контроль и коррекцию; — выбирать и отмечать фишками дорожные знаки, встречающиеся на пути в школу; — моделировать сигналы светофоров; характеризовать свои действия как пешехода при различных сигналах; формулировать правила безопасности на основе прочитанных рассказов; — практическая работа: учиться соблюдать изученные правила безопасности под руководством учителя или инструктора ДПС; — объяснять с опорой на иллюстрации учебника потенциальную опасность бытовых предметов и ситуаций; на основе текста учебника формулировать правила безопасного поведения в быту, моделировать их с помощью условных знаков, узнавать (расшифровывать) правила по предложенным в учебнике знакам, сравнивать свои знаки с представленными в учебнике; — характеризовать пожароопасные предметы (раскалённые предметы, воспламеняющиеся вещества, открытый огонь); — запомнить правила предупреждения пожара; — моделировать вызов пожарной охраны по обычному и мобильному телефонам, по номеру МЧС; — работать в паре: рассказывать о назначении предметов противопожарной безопасности; читать и обсуждать рассказ «Горит костёр» в книге «Великан на поляне»; — работать со взрослыми: находить в Интернете информацию о работе пожарных, готовить сообщение; — характеризовать потенциальные опасности пребывания у воды и в лесу; — запомнить правила поведения во время купания; — работать в паре: различать съедобные и ядовитые грибы, обозначать их на рисунке фишками разного цвета, осуществлять контроль и коррекцию; — характеризовать потенциальные опасности при контактах с незнакомыми людьми (с опорой на иллюстрации учебника); предлагать и обсуждать варианты поведения в подобных ситуациях, запомнить правила поведения при контактах с незнакомцами; — моделировать звонок по телефону (обычному и мобильному) в полицию и МЧС;</p>
5	Общение	7 <p>— рассказывать по рисунку и фотографиям учебника о семейных взаимоотношениях, семейной атмосфере, общих занятиях; — формулировать понятие «культура общения»; — обсуждать роль семейных традиций для укрепления семьи; — моделировать ситуации семейного чтения и семейных обедов; — формулировать выводы из изученного материала, отвечать на итоговые вопросы и оценивать свои достижения на уроке; — интервьюировать родителей о представителях старшего поколения, их именах, отчествах, фамилиях; родословного древа, истории семьи деление заданий,— отбирать фотографии из семейного архива (желательно отсканировать в едином формате); — составлять родословное древо семьи; — презентовать свой проект с демонстрацией родословного древа; — рассказывать о своём школьном коллективе, совместных мероприятиях в классе, школе; — обсуждать вопрос о</p>

		<p>культуре общения в школе; — формулировать правила общения с одноклассниками и взрослыми в стенах школы и вне её; — оценивать с нравственных позиций формы поведения, которые допустимы или недопустимы в школе и других общественных местах; — моделировать различные ситуации общения на уроке и переменах; — обсуждать, какие формулы вежливости имеются в русском языке и как они применяются в различных ситуациях общения; — формулировать правила поведения в общественном транспорте и в общении мальчика с девочкой, мужчины с женщиной; — моделировать ситуации общения в различных ситуациях; — обсуждать морально-этические аспекты дружбы на примере пословиц народов России; — обсуждать проблему подарка в день рождения друга; — обсуждать правила поведения за столом; — моделировать правила поведения за столом (практическая работа); — формулировать правила этикета в гостях; — обсуждать правила поведения в театре (кинотеатре, консерватории) и формулировать их, возражая Советам Попугая; — обсуждать правила поведения в общественном транспорте (автобусе, троллейбусе, трамвае, метро) и формулировать их на основе иллюстраций учебника;</p>
6	Путешествие	<p>18</p> <p>— Понимать учебную задачу урока и стремиться её выполнить; — сравнивать фотографии в учебнике, находить линию горизонта; — различать стороны горизонта, обозначать их на схеме; — работать в паре: находить на схеме и называть указанные стороны горизонта, моделировать стороны горизонта; — анализировать текст учебника, на его основе объяснять различия во внешнем виде нашей планеты, сопоставлять вид Земли с самолёта (аэрофотосъёмка) с видом Земли из космоса, формулировать вывод о форме Земли; — формулировать выводы из изученного материала, отвечать на итоговые вопросы и оценивать свои достижения на уроке; рисунке учебника, по дороге от дома до школы, в своём городе (селе); — практическая работа в паре: знакомиться с устройством компаса и правилами работы с ним, осваивать приёмы ориентирования по компасу; — знакомиться со способами ориентирования по солнцу, по местным природным признакам; — сопоставлять фотографии равнин и гор для выявления существенных признаков этих форм земной поверхности; анализировать цветовое обозначение равнин и гор на глобусе; — работать в паре: сравнивать по схеме холм и гору, осуществлять самопроверку с помощью текста учебника; характеризовать (на основе наблюдений) поверхность своего края; — описывать красоту гор (на основе фотографий в учебнике, рассказа Н. И. Сладкова, личных впечатлений); — различать водоёмы естественного и искусственного происхождения, узнавать их по описанию; — работать в паре: анализировать схему частей реки, рассказывать о частях реки по схеме, осуществлять самопроверку; на основе наблюдений рассказывать о водных богатствах своего края; — обсуждать эстетическое воздействие моря на человека (по рассказу К. Д. Ушинского, фотографиям в учебнике, личным</p>

впечатлениям); — наблюдать за состоянием погоды, таянием снега, появлением зелени, цветением растений, появлением первых птиц и т. д., используя при этом атлас-определитель «От земли до неба»; — формулировать выводы о весенних явлениях природы, воздействии пробуждения природы на человека; — рассказывать о своих весенних наблюдениях в природе родного края; — работать в группе: знакомиться по учебнику с изменениями в неживой и живой природе весной; находить в книге «Зелёные страницы» информацию на заданную тему, различать известную и новую для себя информацию; узнавать перелётных птиц на рисунке, осуществлять самопроверку; выступать с сообщениями в классе; — моделировать взаимосвязи весенних явлений в неживой и живой природе; — сравнивать изображение России на глобусе и карте; — работать в паре: соотносить пейзажи России на фотографиях учебника с местоположением их на физической карте России, обозначать их фишками с соответствующими номерами; осваивать приёмы чтения карты (определение сторон горизонта, форм земной поверхности, других объектов с помощью условных знаков); — учиться правильно показывать объекты на настенной карте (по инструкции учебника); в дополнительной литературе и Интернете находить сведения об истории и достопримечательностях избранного для исследования города; — составлять презентацию своего исследования, снабдив её фотографиями (открытками, слайдами); — презентовать свои проекты (проекты, выполненные в паре, группе); — оценивать достижения свои и товарищей; — оформлять стенд «Города России»; — находить Москву на карте России; знакомиться с планом Москвы, находить на нём достопримечательности столицы; — работать в паре: соотносить фотографии достопримечательностей Москвы с собственными наблюдениями, отмечать фишками знакомые объекты, описывать достопримечательности по фотографиям и своим впечатлениям; — отличать герб Москвы от гербов других городов; — обсуждать значение Московского Кремля для каждого жителя России; — рассказывать о Красной площади по фотографиям в учебнике и своим впечатлениям, описывать достопримечательности Красной площади по фотографиям; стремиться её выполнить; — находить Санкт-Петербург на карте России; знакомиться с планом Санкт-Петербурга, находить на нём достопримечательности города; — работать в паре: соотносить фотографии достопримечательностей Санкт-Петербурга с собственными наблюдениями, отмечать фишками знакомые объекты, описывать достопримечательности по фотографиям и своим впечатлениям; рассказывать по приведённому образцу об одной из достопримечательностей Санкт-Петербурга с использованием (при необходимости) дополнительной литературы; — отличать герб Санкт-Петербурга от гербов других городов; — сравнивать глобус и карту мира, находить, называть и показывать на глобусе и карте мира океаны и материки; — работать в паре:

			<p>соотносить фотографии, сделанные на разных материках, с местоположением этих районов на карте мира, обозначать их фишками с соответствующими номерами; — находить материки на карте мира; — работать в группе: знакомиться с особенностями материков с помощью учебника и других источников информации; готовить сообщения и выступать с ними перед классом; — сравнивать физическую и политическую карты мира; — находить и показывать на политической карте мира территорию России, других стран; — работать в паре: соотносить фотографии достопримечательностей отдельных стран с местоположением этих стран на политической карте, обозначать эти страны соответствующими фишками; рассказывать по фотографиям о том, что можно увидеть в разных странах; с помощью карты приводить примеры стран, расположенных на разных материках; — пользуясь дополнительной литературой, определять, каким странам принадлежат представленные флаги; — определять цветущие летом травы, насекомых и других животных с помощью атласа определителя «От земли до неба», осуществлять самопроверку; — читать и обсуждать рассказ «Разговор в лесу» в книге «Великан на поляне», разыгрывать сценку по этому рассказу; — приводить примеры летних явлений в неживой и живой природе; — рассказывать о красоте животных по своим наблюдениям;</p>
Итого		68	

### Тематическое планирование 3 класс

№ п/п	Название раздела	Кол-во часов	Основные виды деятельности учащихся
1	Как устроен мир	6	<p>— Знакомиться с учебником и учебными пособиями, с целями и задачами раздела «Как устроен мир»; — понимать учебную задачу урока и стремиться её выполнить; — доказывать, пользуясь иллюстрацией учебника, что природа удивительно разнообразна; раскрывать ценность природы для людей; — работать в паре: анализировать текст учебника, извлекать из него необходимую информацию; сравнивать объекты неживой и живой природы по известным признакам; предлагать задание к рисунку учебника и оценивать ответы одноклассников; классифицировать объекты живой природы, осуществлять самопроверку; — формулировать выводы из изученного материала, отвечать на итоговые вопросы и оценивать достижения на уроке; — находить сходство человека и живых существ и отличие его от животных; — различать внешность человека и его внутренний мир; анализировать проявления внутреннего</p>



		<p>мира человека в его поступках, внешности, взаимоотношениях с людьми, отношении к природе; оценивать богатство внутреннего мира человека; — работать в паре: наблюдать и описывать проявления внутреннего мира человека; обсуждать, как возникают богатства внутреннего мира человека; — анализировать текст учебника с целью обнаружения взаимосвязей в природе, между природой и человеком, прослеживать по схеме обнаруженные взаимосвязи, рассказывать о них, опираясь на схему; — работать в паре: анализировать схемы учебника и с их помощью классифицировать экологические связи; приводить примеры взаимосвязей живого и неживого, растений и животных, человека и природы; описывать окружающую среду для природных объектов и человека; моделировать связи организмов с окружающей средой, обсуждать и оценивать предложенные модели; — устанавливать причинно-следственные связи между поведением людей, их деятельностью и состоянием окружающей среды; различать положительное и отрицательное влияние человека на природу; сравнивать заповедники и национальные парки как виды особоохраняемых природных территорий;</p>
2	Эта удивительная природа	<p>18</p> <p>— характеризовать понятия «тела», «вещества», «частицы»; — классифицировать тела и вещества, приводить примеры естественных и искусственных тел, твёрдых, жидких и газообразных веществ; — наблюдать опыт с растворением вещества, высказывать предположения, объясняющие результат опыта, доказывать на основе опыта, что тела и вещества состоят из частиц; — работать в группе: проверять с помощью учебника правильность приведённых утверждений; различать тела и вещества, осуществлять самопроверку; моделировать процесс растворения, а также расположение частиц в твёрдом, жидком и газообразном веществах; — наблюдать и характеризовать свойства поваренной соли, сахара, крахмала, кислоты; — анализировать схему (диаграмму) с целью определения состава воздуха; — исследовать с помощью опытов свойства воздуха; различать цель опыта, ход опыта, вывод; фиксировать результаты исследования в рабочей тетради; исследовать по инструкции учебника свойства воды; — высказывать предположения о состояниях воды в природе; различать три состояния воды; — наблюдать в ходе учебного эксперимента образование капель при охлаждении пара, формулировать на основе наблюдения вывод о причинах образования облаков и выпадении дождя; — высказывать предположения о том, почему нужно беречь воду; находить и использовать при ответе на вопрос цифровые данные из учебника; — анализировать рисунок учебника по предложенным заданиям и вопросам; — высказывать предположения (гипотезы) о том, почему почва плодородна, обосновывать их; разрушения почвы; характеризовать меры по охране почвы от разрушения; — доказывать, используя свои знания и рисунок учебника, что растения очень разнообразны; — знакомиться с группами</p>

		<p>растений по материалам учебника; — выявлять с помощью схемы сходство и различие процессов питания и дыхания растений; — моделировать процессы дыхания и питания растений, рассказывать об этих процессах с помощью выполненной схемы; — выявлять роль листьев, стебля и корня в питании растений; — доказывать, что без растений невозможна жизнь животных и человека; — характеризовать условия, необходимые для размножения растений и их распространения; — наблюдать в природе, как распространяются семена деревьев; — выявлять роль животных в размножении и развитии растений; — характеризовать с помощью схем стадии развития растения из семени; — работать с терминологическим словариком; — характеризовать факторы отрицательного воздействия человека на мир растений; — обсуждать материалы книги «Великан на поляне» с целью выяснения правил поведения человека в природе; — оформлять памятку (книжку) «Берегите растения»; — классифицировать животных из списка, предложенного одноклассниками; — приводить примеры животных разных групп; — с помощью атласа-определителя «От земли до неба» определять животных, изображённых на рисунках, и относить их к определённой группе; — характеризовать строение шляпочных грибов; — с помощью иллюстраций учебника и атласа-определителя различать съедобные, несъедобные и ядовитые грибы; — характеризовать организмы-производители, организмы-потребители и организмы-разрушители; — обсуждать опасность исчезновения хотя бы одного из звеньев цепи круговорота веществ в природе; — моделировать круговорот веществ в природе; — рассказывать о круговороте веществ на Земле;</p>
3	Мы и наше здоровье	<p>10</p> <p>— характеризовать системы органов человека (их части и назначение); — обсуждать взаимосвязь наук анатомии, физиологии и гигиены; — анализировать схемы расположения органов тела человека, уметь показывать расположение внутренних органов на своём теле и теле собеседника; — практическая работа в паре: измерение роста и массы тела человека; — распознавать предметы на ощупь и по запаху в ходе учебного эксперимента; — формулировать правила гигиены органов чувств; — практическая работа: изучить свойства кожи; — характеризовать средства гигиены и ухода за кожей; — характеризовать меры первой помощи при повреждениях кожи; — работать в паре: осваивать приёмы оказания первой помощи при повреждениях кожи; — подготовить рассказ об уходе за кожей; стремиться её выполнить; — характеризовать роль скелета и мышц в жизнедеятельности организма; — раскрывать роль правильной осанки для здоровья человека; — следить за правильной осанкой на уроке и вне его; — выполнять физкультминутки; — практическая работа: определять наличие питательных веществ в продуктах питания; — моделировать строение пищеварительной системы; — характеризовать изменения, которые происходят с пищей в процессе переваривания; — обсуждать правила рационального питания; — составлять меню здорового питания; —</p>

			<p>работать с терминологическим словариком; — характеризовать строение дыхательной системы и её роль в организме; — моделировать строение дыхательной системы; — характеризовать строение кровеносной системы и роль крови и кровеносной системы в организме; — моделировать строение кровеносной системы; — обсуждать взаимосвязь дыхательной и кровеносной систем; — практическая работа в паре: измерять пульс на запястье и подсчитывать количество его ударов в минуту при разной нагрузке; — характеризовать факторы закаливания; — формулировать правила закаливания; — составлять памятку по закаливанию; — составлять инструкцию по предупреждению инфекционных заболеваний; — работать с терминологическим словариком; — регулярно проводить закаливание своего организма;</p>
4	Наша безопасность	7	<p>— Понимать учебные задачи раздела и данного урока и стремиться выполнить; — актуализировать знания об опасностях в быту, полученные в 1—2 классах; — характеризовать действия при пожаре, аварии водопровода и утечке газа; — моделировать действия при этих ситуациях в виде схем и ролевой игры; — называть наизусть телефоны экстренного вызова, родителей, соседей; — работать с терминологическим словариком; — анализировать схему эвакуации из школы и моделировать её в ходе учебной тревоги; — формулировать выводы из изученного материала, отвечать на итоговые вопросы и оценивать достижения на уроке; — в транспорте, готовить сообщения; — обсуждать предложенные ситуации, которые являются потенциально опасными; — выполнять тесты с выбором ответа о правильном/неправильном поведении на улице и в транспорте; — моделировать свои действия в ходе ролевой игры; — анализировать разные типы знаков, обсуждать, как они помогают пешеходам; — выполнять тесты с выбором ответа, требующие знания дорожных знаков; — моделировать в виде схемы путь от дома до школы с обозначением имеющихся дорожных знаков; — находить в Интернете и других источниках информации сведения о Вооружённых силах России, деятельности полиции, службы пожарной охраны, МЧС; — интервьюировать ветеранов Великой Отечественной войны, военнослужащих, сотрудников полиции, пожарной охраны, МЧС; — оформлять собранные материалы в виде стендов, альбомов и т. д.; — презентовать и оценивать результаты проектной деятельности; — актуализировать полученные ранее знания о потенциально опасных местах; — обсуждать потенциальные опасности в доме и вне его; — характеризовать опасности природного характера; — находить в атласе-определителе «От земли до неба» информацию о ядовитых растениях и грибах; — обсуждать рассказ «Опасные двойники» из книги «Зелёные страницы»; — характеризовать правила гигиены при общении с домашними животными; — отличать гадюку от ужа; — анализировать по схеме цепь загрязнения; — приводить примеры цепей загрязнения; — моделировать пути поступления</p>

			загрязняющих веществ в организм; — обсуждать проблему экологической безопасности и меры по охране окружающей среды; — практическая работа: знакомиться с устройством и работой бытового фильтра для очистки воды;
5	Чему учит экономика	12	— Понимать учебные задачи раздела и данного урока и стремиться их выполнить; — раскрывать понятия «экономика», «потребности», «товары», «услуги»; — различать товары и услуги; приводить примеры товаров и услуг; — характеризовать роль труда в создании товаров и услуг; — работать с терминологическим словариком; — работать со взрослыми: прослеживать, какие товары и услуги были нужны семье в течение дня; — формулировать выводы из изученного материала, отвечать на итоговые вопросы и оценивать достижения на уроке; — раскрывать роль природных богатств и труда людей в экономике по предложенному плану; — приводить примеры использования природных богатств и труда в процессе производства товаров; — прослеживать взаимосвязь труда людей разных профессий; — объяснять значение образования для успешного труда человека в выбранной сфере деятельности; — определять полезные ископаемые с помощью атласа-определителя «От земли до неба»; — выявлять, при производстве каких товаров применяются изучаемые полезные ископаемые; — характеризовать особенности добычи различных полезных ископаемых (шахты, карьеры, нефтяные вышки); — с помощью атласа-определителя готовить сообщения о каком-либо полезном ископаемом; — практическая работа в паре: исследовать выданное учителем сельскохозяйственное растение и описывать его по плану; — обсуждать, зачем люди занимаются растениеводством; — различать и классифицировать культурные растения; — определять с помощью атласа-определителя культурные растения; — характеризовать роль выращивания культурных растений в экономике и труд растениеводов; — выявлять связь растениеводства и промышленности; — работать с терминологическим словариком; — исследовать, какие продукты растениеводства используются в семье в течение дня; — работать со взрослыми: интервьюировать работников сельского хозяйства; — классифицировать домашних сельскохозяйственных животных; — характеризовать роль разведения сельскохозяйственных животных в экономике и труд животноводов; — выявлять взаимосвязь растениеводства и животноводства; — характеризовать отрасли промышленности по их роли в производстве товаров; — соотносить продукцию и отрасли промышленности; — выявлять взаимосвязь отраслей промышленности; — характеризовать труд работников отраслей промышленности; — собирать информацию об экономике своего края (города, села); — оформлять собранные материалы в виде фотовыставки, стенгазеты, альбома и т. д.; — коллективно составлять книгу-справочник «Экономика родного края»; — характеризовать виды обмена товарами (бартер и купля-продажа); моделировать ситуации бартера и купли-продажи; — раскрывать роль денег в

		<p>экономике; — различать денежные единицы разных стран; — практическая работа в паре: рассматривать и сравнивать монеты России по внешнему виду, устно описывать их; — характеризовать государственный бюджет, его доходы и расходы; — определять, люди каких профессий получают зарплату из государственного бюджета; — выявлять взаимосвязь между доходами и расходами государства; — моделировать доходы и расходы государства в виде математических задач; — характеризовать семейный бюджет, его доходы и расходы; — выявлять сходство и различия государственного и семейного бюджета и их взаимосвязь; — определять, какие доходы и из каких источников может иметь семья; — обсуждать, какие расходы семьи являются первостепенными, а какие — менее важными; — моделировать семейный бюджет; — характеризовать вредное воздействие различных отраслей экономики на окружающую среду; — раскрывать взаимосвязь между экономикой и экологией; — обсуждать, почему при осуществлении любого экономического проекта в настоящее время осуществляется экологическая экспертиза; — приводить примеры изменения экономических проектов под влиянием экологов; — моделировать экологические прогнозы;</p>
6	Путешествие по городам и странам	<p>15</p> <p>— Понимать учебную задачу урока и стремиться её выполнить; — проследить маршрут путешествия по карте в учебнике и настенной карте России; — рассказывать о достопримечательностях городов Золотого кольца; — узнавать достопримечательности городов Золотого кольца по фотографиям; — составлять вопросы к викторине по Золотому кольцу; — моделировать маршрут Золотого кольца, используя фотографии достопримечательностей, сувениры и т. д.; — выполнять задания из электронного приложения к учебнику; — с помощью Интернета готовить сообщение о любом городе Золотого кольца; — формулировать выводы из изученного материала, отвечать на итоговые вопросы и оценивать достижения на уроке; — показывать на карте России её границы и пограничные государства, их столицы, в том числе страны, граничащие только с Калининградской областью или имеющие с Россией только морские границы; — обсуждать, почему с государствами-соседами нужно иметь добрососедские отношения; — выполнять задания из электронного приложения к учебнику; — работать в группе: самостоятельно изучить материал учебника о странах севера Европы (каждой группе по одной стране), подготовить сообщения с показом местоположения страны и её столицы на политической карте Европы; выступать одному из представителей группы или распределять материал на несколько сообщений; — соотносить государства и их флаги; — узнавать по фотографиям достопримечательности изучаемых стран; её замечательных людей; — составлять вопросы к викторине по странам севера Европы; — описывать достопримечательности стран Бенилюкса по фотографиям; — выполнять задания электронного приложения к учебнику; — работать в группе: самостоятельно изучить материал о странах</p>

		<p>центра Европы (каждой группе по одной стране), подготовить сообщения с показом местоположения страны и её столицы на политической карте Европы; выступать одному из представителей группы или распределять материал на несколько сообщений; — узнавать и описывать достопримечательности по фотографиям; — работать в группе: самостоятельно изучить материал о Франции, подготовить сообщения с показом местоположения страны и её столицы на политической карте Европы; выступать одному из представителей группы или распределять материал на несколько сообщений; — описывать достопримечательности Франции по фотографиям; — составлять вопросы для викторины о Франции; — выполнять задания из электронного приложения к учебнику; — в дополнительной литературе и Интернете находить интересные факты о Франции; — работать в группе: самостоятельно изучить материал о Великобритании, подготовить сообщения с показом местоположения страны и её столицы на политической карте Европы; выступать одному из представителей группы или распределять материал на несколько сообщений; — работать в группе: самостоятельно изучить материал о Греции и Италии, подготовить сообщения с показом местоположения стран и их столиц на политической карте Европы; выступать одному из представителей группы или распределять материал на несколько сообщений; — соотносить памятники архитектуры и искусства с той страной, в которой они находятся; — обсуждать цели международного туризма; — работать с картой; — описывать по фотографиям изучаемые достопримечательности; — находить в дополнительной литературе и Интернете материал о достопримечательностях разных стран, готовить сообщения;</p>
Итого		68

#### Тематическое планирование 4 класс

№ п/п	Название раздела	Кол-во часов	Основные виды деятельности учащихся
1	Земля и человечество	9	— Знакомиться с учебником и учебными пособиями, с разворотом «Наши проекты» в 1-й части учебника, выбирать проекты для выполнения; — понимать учебные задачи урока и стремиться их выполнить; — рассказывать о мире с точки зрения астронома; — работать в паре: изучать по схеме строение Солнечной системы, перечислять планеты в правильной последовательности, моделировать строение Солнечной системы; — извлекать из текста учебника цифровые данные

о Солнце, выписывать их в рабочую тетрадь; — работать со взрослыми: находить в дополнительной литературе, Интернете научные сведения о Солнце и Солнечной системе, кометах и астероидах, готовить сообщения; — формулировать выводы из изученного материала, отвечать на итоговые вопросы и оценивать достижения на уроке; — на основе схемы строения Солнечной системы характеризовать планеты, перечислять их в порядке увеличения и уменьшения размеров, осуществлять самопроверку; — различать планеты и их спутники; — работать в паре: анализировать схемы вращения Земли вокруг своей оси и обращения вокруг Солнца; — практическая работа: моделировать движение Земли вокруг своей оси и вокруг Солнца; — устанавливать причинно-следственные связи между движением Земли и сменой дня и ночи, сменой времён года; — работать со взрослыми: наблюдать Луну невооружённым глазом и с помощью бинокля (телескопа); — работать в паре: изучать по учебнику правила наблюдения звёздного неба, соотносить их с собственным практическим опытом, находить на карте звёздного неба знакомые созвездия; — моделировать изучаемые созвездия; — определять направление на север по Полярной звезде; — выполнять задания электронного приложения к учебнику, пользуясь персональным компьютером; — сравнивать глобус и карту полушарий; — находить условные знаки на карте полушарий; — обсуждать значение глобуса и карт в жизни человечества; — составлять рассказ о географических объектах с помощью глобуса и карты полушарий; — извлекать информацию о географических объектах из дополнительных источников и Интернета и готовить сообщения о них; — составлять рассказы о мире с точки зрения историка; — характеризовать роль исторических источников для понимания событий прошлого; — обсуждать роль бытовых предметов для понимания событий прошлого; — посещать краеведческий музей и готовить рассказ на основании его экспонатов о прошлом своего региона, города (села); — определять по «ленте времени» век, в котором происходили упоминавшиеся ранее исторические события; — обсуждать сроки начала года в разных летоисчислениях; — работать в паре: анализировать историческую карту, рассказывать по ней об исторических событиях; — рассказывать о мире с точки зрения эколога; — работать в группе: анализировать современные экологические проблемы, предлагать меры по их решению; — знакомиться с международным сотрудничеством в области охраны окружающей среды; — находить в Интернете информацию о способах решения экологических проблем и экологических организациях в России, готовить сообщения; — рассказывать о причинах появления Списка Всемирного наследия; — различать объекты Всемирного природного и культурного наследия; — работать в паре: знакомиться по картесхеме с наиболее значимыми объектами Всемирного наследия, определять их по фотографиям; знакомиться по рисунку учебника с животным из международной Красной

		книги; — читать в учебнике тексты об одном из объектов Всемирного наследия, о животном из международной Красной книги и использовать их как образец для подготовки собственных сообщений; — извлекать из дополнительной литературы, Интернета информацию об объектах Всемирного наследия и животных из международной Красной книги и готовить сообщения о них;
2	Природа России	10 — работать в паре: находить и показывать на физической карте России изучаемые географические объекты, рассказывать о них по карте; — различать холмистые и плоские равнины; — характеризовать формы земной поверхности России, рассказывать о них по личным впечатлениям; — извлекать из дополнительной литературы, Интернета сведения об изучаемых географических объектах, готовить сообщения; — выполнять на персональном компьютере - ре задания из электронного приложения к учебнику; — работать со взрослыми: готовить материалы к выставке «Где мы были»; — работать в паре: находить и показывать на физической карте России изучаемые моря, озёра, реки, рассказывать о них по карте; — различать моря Северного Ледовитого, Тихого и Атлантического океанов; — характеризовать особенности изучаемых водных объектов; — находить в Интернете сведения о загрязнении воды в морях, озёрах, реках и о мерах борьбы с загрязнениями; — работать в паре: знакомиться с картой природных зон России, сравнивать её с физической картой России; определять по карте природные зоны России, высказывать предположения о причинах их смены, осуществлять самопроверку; — устанавливать причинно-следственные связи между освещённостью Солнцем поверхности Земли и сменой природных зон; работать со схемой освещённости Земли солнечными лучами; — находить на карте природных зон области высотной поясности; — находить и показывать на карте зону арктических пустынь, осуществлять взаимопроверку; — выявлять взаимосвязь природных особенностей зоны арктических пустынь и её освещённости солнечными лучами; — работать в паре: определять по рисунку учебника, какие организмы обитают в зоне арктических пустынь, объяснять, как они приспособлены к условиям жизни; рассказывать по рисунку об экологических связях в изучаемой природной зоне, моделировать характерные цепи питания; — рассказывать об освоении природных богатств в зоне арктических пустынь и возникших вследствие этого экологических проблемах, о природоохранных мероприятиях и заповедниках; — характеризовать зону арктических пустынь по плану; — извлекать из дополнительной литературы, Интернета сведения о животном мире изучаемой зоны, готовить сообщения; — сравнивать общий вид тундры и арктической пустыни, описывать тундру по фотографии; находить и показывать на карте природных зон зону тундры, рассказывать о ней по карте; — выявлять взаимосвязь природных особенностей зоны тундры и её освещённости солнечными



лучами; — работать в паре: рассматривать в гербарии и на рисунке растения тундры, выявлять черты их приспособленности к условиям жизни; знакомиться по рисунку учебника с животным миром тундры, обнаруживать экологические связи в зоне тундры, рассказывать о них, моделировать характерные цепи питания; — рассказывать об освоении природных богатств в зоне тундры и возникших вследствие этого экологических проблемах, о природоохранных мероприятиях и заповедниках; — характеризовать зону тундры по плану; сравнивать природу тундры и арктических пустынь; — изготавливать макет участка тундры; — находить и показывать на карте зону тайги, зону смешанных и широколиственных лесов, рассказывать о них по карте; — находить и показывать на карте зону тайги, зону смешанных и широколиственных лесов, рассказывать о них по карте; лесных зон распределения тепла и влаги; — работать в группе: знакомиться по материалам учебника с природой лесных зон; определять с помощью атласа-определителя растения лесов; моделировать характерные цепи питания; — сравнивать природу тундры и лесных зон; — находить в Интернете информацию о растениях и животных лесных зон, готовить сообщения; — работать в паре: с помощью схемы и текста учебника раскрывать роль леса в природе и жизни людей; — обсуждать экологические проблемы леса, предлагать меры по его охране; — обсуждать правила поведения в лесу с использованием книги «Великан на поляне»; — извлекать из дополнительной литературы и Интернета сообщения о растениях и животных из Красной книги России, готовить сообщения; — совершать виртуальную экскурсию с помощью Интернета в национальный парк «Лосиный остров», обсуждать экологические проекты этого парка; — характеризовать лесные зоны по плану; — сравнивать общий вид леса и степи, описывать степь по фотографиям; — находить и показывать на карте природных зон зону степей, рассказывать о ней по карте; — устанавливать зависимость особенностей степной зоны от распределения тепла и влаги; — работать в паре: знакомиться по материалам учебника с растительным и животным миром степей, рассказывать по рисунку об экологических связях в степи, моделировать характерные цепи питания; — сравнивать природу зоны степей с природой лесов и тундры; — обсуждать экологические проблемы зоны степей и пути их решения; — извлекать из дополнительной литературы и Интернета информацию о растениях и животных степей, готовить сообщения; — совершать виртуальные экскурсии с помощью Интернета в степные заповедники, обсуждать экологические проекты учёных в этих заповедниках; — характеризовать зону степей по плану; — сравнивать общий вид степи и пустыни, описывать пустыню по фотографиям; — находить и показывать на карте природных зон полупустыни и пустыни, рассказывать о них по карте; — устанавливать зависимость природы полупустынь и пустынь от распределения тепла и влаги; — работать в паре: знакомиться по материалам учебника с растительным и животным миром

		<p>пустынь, рассказывать по рисунку об экологических связях в пустыне, моделировать характерные цепи питания; — сравнивать природу зоны пустынь с природой степей; — обсуждать экологические проблемы полупустынь и пустынь и пути их решения; — изготавливать макет участка пустыни; — характеризовать зону пустынь по плану; — находить и показывать на карте зону субтропиков, рассказывать о ней по карте; — устанавливать причины своеобразия природы субтропической зоны; — работать в паре: знакомиться по материалам учебника с растительным и животным миром Черноморского побережья Кавказа и Южного берега Крыма, рассказывать по рисунку об экологических связях, моделировать характерные цепи питания; — обсуждать правила безопасности во время отдыха у моря, экологические проблемы Черноморского побережья; — совершать с помощью Интернета виртуальные экскурсии в Дендрарий города Сочи, национальный парк «Сочинский», Никитский ботанический сад; — обсуждать рассказ «В пещере» из книги «Великан на поляне»;</p>
3	Родной край-часть большой страны	<p>15</p> <p>— Понимать учебную задачу урока и стремиться её выполнить; — работать в паре: знакомиться с политико-административной картой России; находить на политико-административной карте России свой регион; знакомиться с картой своего региона, рассказывать по ней о родном крае; — характеризовать родной край по предложенному в учебнике плану; — оценивать свои достижения на уроке; — описывать по своим наблюдениям формы земной поверхности родного края; находить на карте региона основные формы земной поверхности, крупные овраги и балки; извлекать из краеведческой литературы необходимую информацию о поверхности края; — обсуждать меры по охране поверхности своего края; — изготавливать макет знакомого участка поверхности родного края; — работать в группе: составлять список водных объектов своего региона; описывать одну из рек по приведённому в учебнике плану; составлять план описания другого водного объекта (например, озера, пруда); — моделировать значение водных богатств в жизни людей; — выявлять источники загрязнения близлежащих водоёмов; — находить на физической карте России условные обозначения полезных ископаемых; — практическая работа в группе: определять полезное ископаемое, изучать его свойства, находить информацию о применении, местах и способах добычи полезного ископаемого; описывать изученное полезное ископаемое по плану; готовить сообщение и представлять его классу; — сравнивать изученные полезные ископаемые; — работать со взрослыми: выяснять в краеведческом музее, какие полезные ископаемые имеются в регионе; — извлекать из краеведческой литературы сведения о предприятиях региона по переработке полезных ископаемых; — различать типы почв на иллюстрациях учебника и образцах; — работать в паре: извлекать из краеведческой литературы информацию о типах</p>

почв своего региона; изготавливать макет разреза почвы; доказывать огромное значение почвы для жизни на Земле, осуществлять самопроверку; — выполнять задания из электронного приложения к учебнику; — обсуждать рассказ «Дороже жемчуга и злата — под ногами» из книги «Великан на поляне»; — извлекать из краеведческой литературы информацию об охране почв в регионе; — работать в паре: определять с помощью атласа-определителя растения смешанного леса в гербарии; узнавать по иллюстрациям в учебнике представителей лесного сообщества; выявлять экологические связи в лесу; — рассказывать по своим наблюдениям о том, какие растения, животные, грибы встречаются в лесах родного края; — моделировать цепи питания, характерные для лесного сообщества региона; — обсуждать нарушения экологических связей в лесном сообществе по вине человека, предлагать пути решения экологических проблем; — характеризовать лесное сообщество региона по данному в учебнике плану; — обсуждать материалы рассказов о лесе из книги «Великан на поляне»; — работать в паре: описывать луг по фотографии, определять растения луга в гербарии; знакомиться с животными луга по иллюстрации учебника; выявлять экологические связи на лугу; — рассказывать по своим наблюдениям о луговых растениях, животных и грибах своего региона; — моделировать цепи питания на лугу, осуществлять взаимопроверку и коррекцию; — характеризовать луговое сообщество по данному в учебнике плану; — сравнивать природные особенности леса и луга; — приводить примеры правильного и неправильного поведения человека на лугу, выявлять нарушения экологических связей по вине человека, предлагать пути решения экологических проблем; — обсуждать рассказ «Горит трава» из книги «Великан на поляне»; — составлять памятку «Как вести себя на лугу»; — различать типы почв на иллюстрациях учебника и образцах; — работать в паре: извлекать из краеведческой литературы информацию о типах почв своего региона; изготавливать макет разреза почвы; доказывать огромное значение почвы для жизни на Земле, осуществлять самопроверку; — выполнять задания из электронного приложения к учебнику; — обсуждать рассказ «Дороже жемчуга и злата — под ногами» из книги «Великан на поляне»; — извлекать из краеведческой литературы информацию об охране почв в регионе; — работать в паре: определять с помощью атласа-определителя растения смешанного леса в гербарии; узнавать по иллюстрациям в учебнике представителей лесного сообщества; выявлять экологические связи в лесу; — рассказывать по своим наблюдениям о том, какие растения, животные, грибы встречаются в лесах родного края; — моделировать цепи питания, характерные для лесного сообщества региона; — обсуждать нарушения экологических связей в лесном сообществе по вине человека, предлагать пути решения экологических проблем; — характеризовать лесное сообщество региона по данному в учебнике плану; — обсуждать материалы рассказов о лесе из

			<p>книги «Великан на поляне»; — работать со взрослыми: наблюдать за жизнью леса, определять его обитателей с помощью атласа-определителя; — работать в паре: описывать луг по фотографии, определять растения луга в гербарии; знакомиться с животными луга по иллюстрации учебника; выявлять экологические связи на лугу; — рассказывать по своим наблюдениям о луговых растениях, животных и грибах своего региона; — моделировать цепи питания на лугу, осуществлять взаимопроверку и коррекцию; — характеризовать луговое сообщество по данному в учебнике плану; — сравнивать природные особенности леса и луга; — приводить примеры правильного и неправильного поведения человека на лугу, выявлять нарушения экологических связей по вине человека, предлагать пути решения экологических проблем; — обсуждать рассказ «Горит трава» из книги «Великан на поляне»; — составлять памятку «Как вести себя на лугу»; — работать в паре: описывать водоём по фотографии; определять с помощью атласа определителя растения пресного водоёма; узнавать по иллюстрациям учебника живые организмы пресных вод; выявлять экологические связи в пресном водоёме; — рассказывать по своим наблюдениям об обитателях пресных вод родного края; — моделировать цепи питания в пресноводном сообществе своего региона; — характеризовать пресноводное сообщество своего региона по данному в учебнике плану; — обсуждать способы приспособления растений и животных к жизни в воде; — извлекать из книг «Зелёные страницы», «Великан на поляне» информацию о пресноводных обитателях, о поведении людей и обсуждать её; — работать со взрослыми: наблюдать за жизнью пресного водоёма, определять его обитателей с помощью атласа-определителя; — Наблюдать объекты и явления природы; — определять природные объекты с помощью атласа-определителя; — фиксировать результаты наблюдений; — сравнивать результаты наблюдений, сделанных в различных природных сообществах; — выявлять зависимость растениеводства в регионе от природных условий; — работать в группе: знакомиться по материалам учебника и краеведческой литературе с одной из отраслей растениеводства, готовить сообщения, представлять их классу; — практическая работа: определять с помощью иллюстраций учебника полевые культуры в гербарии; различать зёрна зерновых культур; — различать сорта культурных растений (на примерах, характерных для региона); — работать со взрослыми: наблюдать за весенними работами в поле, огороде, саду, участвовать в посильной работе по выращиванию растений; — выявлять зависимость животноводства в регионе от природных условий; — работать в группе: знакомиться по материалам учебника и краеведческой литературе с одной из отраслей животноводства, готовить сообщения, представлять их классу; — различать породы домашних животных (на примерах, характерных для региона);</p>
4	Страницы всемирной	5	Выбирать проекты для выполнения; — понимать учебные задачи урока и стремиться их

истории

выполнить; — определять по «ленте времени» длительность периода первобытной истории; — обсуждать роль огня и приручения животных; — анализировать иллюстрации учебника; — рассказывать на основе экскурсии в краеведческий музей о жизни, быте и культуре первобытных людей на территории региона; — понимать роль археологии в изучении первобытного мира; — выполнять задания из электронного приложения к учебнику; — работать с терминологическим словариком; — формулировать выводы из изученного материала, отвечать на итоговые вопросы и оценивать достижения на уроке; — определять по «ленте времени» длительность истории Древнего мира; — находить на карте местоположение древних государств; — извлекать информацию из учебника, анализировать иллюстрации, готовить сообщения и презентовать их в классе; — обобщать сведения о древних государствах, их культуре, религиях, выявлять сходство и различия; — понимать роль появления и развития письменности в древности для развития человечества, сопоставлять алфавиты древности; — понимать роль археологических находок для изучения истории древних государств; — сопоставлять длительность исторических периодов Древнего мира и Средневековья, определять по «ленте времени» длительность Средневековья; — находить на карте местоположение крупных городов, возникших в Средневековье; — описывать по фотографиям средневековые достопримечательности современных городов; — сопоставлять исторические источники по изучению Древнего мира и Средневековья; — развивать воображение, реконструируя быт и рыцарские турниры Средневековья; — сопоставлять мировые религии, выявлять их сходство и различия: место и время их возникновения, особенности храмов; — понимать важность изобретения книгопечатания для человечества; — выполнять задания из электронного приложения к учебнику; — определять по «ленте времени» длительность периода Нового времени, сопоставлять её с длительностью Древнего мира и Средневековья; — сопоставлять жизненную философию людей в Средневековье и Новое время; — прослеживать по карте маршруты Великих географических открытий; — обсуждать методы изучения истории Древнего мира и Нового времени; — выявлять по фотографиям различия в архитектуре городов Древнего мира, Средневековья и Нового времени; — обсуждать роль Великих географических открытий в истории человечества; — характеризовать научные открытия и технические изобретения Нового времени; — развивать воображение, реконструируя историю технических изобретений в Новое время; — выполнять задания электронного приложения к учебнику; ить её выполнить; — находить на «ленте времени» начало Новейшего времени; — характеризовать значение исследования Арктики и Антарктики для развития науки; — характеризовать изменения в политическом устройстве стран мира; — рассказывать о научных открытиях и технических изобретениях XX—XXI вв.;

5	Страницы истории России	20	<p>— Понимать учебную задачу урока и стремиться её выполнить; — анализировать карту расселения племён древних славян; — выявлять взаимосвязь жизни древних славян и их занятий с природными условиями того времени; — характеризовать верования древних славян; — моделировать древнеславянское жилище; — составлять план рассказа на материале учебника; — прослеживать по карте Древней Руси путь «из варяг в греки» и расширение территории государства в IX—XI веках; — характеризовать систему государственной власти в IX—XI веках в Древней Руси; — отмечать на «ленте времени» дату Крещения Руси; — обсуждать причину введения на Руси христианства и значение Крещения; — анализировать былинную историю об Илье Муромце как отражение борьбы Древней Руси с кочевниками; — в ходе самостоятельной работы (в группах) анализировать карты древнего Киева и древнего Новгорода, характеризовать их местоположение, оборонительные сооружения, занятия горожан, систему правления, находки берестяных грамот в Новгороде, готовить сообщения, презентовать их на уроке; — сопоставлять на основе сделанных сообщений жизнь двух главных городов Древней Руси; — обсуждать важность находок археологами берестяных грамот; — развивать воображение, реконструируя жизнь древних новгородцев; — обсуждать, почему былина о Садко могла появиться только в Новгороде; — характеризовать значение летописи об основании Москвы как исторического источника. стремиться её выполнить; — обсуждать роль создания славянской письменности для распространения культуры в Древней Руси; — характеризовать состояние грамотности на Руси после создания славянской азбуки; — выявлять роль летописей для изучения истории России; — характеризовать оформление рукописных книг как памятников древнерусского искусства; — сопоставлять оформление древнерусских книг с современными; — обсуждать роль рукописной книги в развитии русской культуры; — прослеживать по карте нашествие Батыя на Русь; — обсуждать причины поражения Древней Руси в ходе монгольского нашествия; — описывать по иллюстрациям учебника вооружение древнерусских и монгольских воинов; — рассказывать о монгольском нашествии по плану учебника; — находить на карте места сражений Александра Невского со шведскими и немецкими захватчиками; — по иллюстрациям в учебнике сравнивать вооружение русских воинов и немецких рыцарей; — высказывать своё отношение к личности Александра Невского; — приводить факты возрождения северо-восточных земель Руси; — рассказывать по иллюстрациям в учебнике о Москве Ивана Калиты; — прослеживать по карте объединение русских земель вокруг Москвы; — обсуждать, какие личные качества Ивана Калиты сыграли роль в успехе его правления; — выполнять задания из электронного приложения к учебнику; — прослеживать по карте передвижения русских и ордынских войск; — составлять план рассказа о Куликовской битве; — рассказывать о Куликовской битве по</p>
---	-------------------------	----	---

составленному плану; — моделировать ход Куликовской битвы; — отмечать на «ленте времени» дату Куликовской битвы; — обсуждать, почему была так важна для Дмитрия Донского поддержка Сергия Радонежского; — рассказывать о поединках богатырей; — заполнять вкладыш к рабочей тетради «Героическая летопись России»; — осознавать роль Куликовской битвы в истории России; — рассказывать об изменении политики в отношении Золотой Орды; — описывать по иллюстрациям в учебнике изменения в облике Москвы; — обсуждать значение освобождения от ордынского ига; — выполнять задания из электронного приложения к учебнику; — заполнять вкладыш к рабочей тетради «Героическая летопись России»; — отмечать на «ленте времени» даты освобождения от ордынского ига, венчания Ивана Грозного на царство; — обсуждать, как повлияло начало книгопечатания на развитие просвещения и культуры в России; — на основе самостоятельного изучения материала учебника (по группам) рассказывать о первопечатнике Иване Фёдорове и издании первых русских учебников; — сопоставлять современные и первопечатные учебники по иллюстрациям; — обсуждать значение организации народного ополчения и освобождения Москвы от польской интервенции; — отмечать на «ленте времени» год освобождения Москвы; — заполнять приложение к рабочей тетради «Героическая летопись России»; — выполнять задания из электронного приложения к учебнику; — работать с терминологическим словариком; — рассказывать об этом событии от имени участника ополчения; — осознавать роль борьбы за независимость в начале XVII века в истории России; — рассказывать о реформах Петра I на основе материала учебника; — извлекать из дополнительной литературы и Интернета информацию о Петре I, которой нет в учебнике; — описывать достопримечательности Санкт Петербурга; — обсуждать, заслуженно ли Пётр I стал называться Великим; — отмечать на «ленте времени» год основания Санкт-Петербурга, год, когда Россия стала империей; — находить на карте приобретения, города, основанные Петром I; — высказывать своё отношение к личности Петра Великого; — составлять план рассказа о М. В. Ломоносове; — проследить по карте путь М. В. Ломоносова из Холмогор в Москву; — обсуждать, каковы были заслуги М. В. Ломоносова в развитии науки и культуры; — отмечать на «ленте времени» дату основания Московского университета; — извлекать из Интернета сведения о современном МГУ им. М. В. Ломоносова; — высказывать своё отношение к личности М. В. Ломоносова; — обсуждать, заслуженно ли Екатерина Вторая стала называться Великой; — описывать достопримечательности Петербурга; — сравнивать положение разных слоёв российского общества; — рассказывать по учебнику о крестьянской войне Е. Пугачёва; — проследить по карте рост территории государства; — рассказывать по учебнику о Ф. Ф. Ушакове и А. В. Суворове; — извлекать из Интернета сведения о Петербурге,

Москве, других городах России в XVIII веке; — на основе самостоятельной работы по учебнику рассказывать о Бородинском сражении; — отмечать на «ленте времени» Отечественную войну 1812 года; — заполнять приложение к рабочей тетради «Героическая летопись России»; — обсуждать, почему война 1812 года называется Отечественной; — обсуждать, почему после Отечественной войны 1812 года был воздвигнут на Красной площади памятник Кузьме Минину и Дмитрию Пожарскому; — извлекать из Интернета сведения о биографиях героев Отечественной войны 1812 года, готовить доклады, презентовать их в классе; — в ходе самостоятельной работы (по группам) над темами «Декабристы», «Освобождение крестьян», «Петербург и Москва» изучать текст учебника, выполнять задания из рабочей тетради и электронного приложения к учебнику, готовить сообщения и презентовать их на уроке; — работать с историческими картами, находить на карте Транссибирскую магистраль; — сопоставлять исторические источники; — извлекать из краеведческой литературы сведения о технических новшествах, появившихся в XIX веке в регионе; — отмечать на «ленте времени» начало Первой мировой войны, Февральской и Октябрьской революций; — составлять план рассказа о событиях начала XX века и рассказывать о них по плану; — интервьюировать взрослых членов семьи о том, какую роль сыграли Октябрьская революция и Гражданская война в судьбе семьи; — развивать воображение, составляя от лица журналиста начала XX века интервью с учёным, каким он видит наступивший век; — знакомиться по карте СССР с административно-территориальным устройством страны; — сравнивать гербы России и СССР по иллюстрациям в рабочей тетради и в электронном пособии, знакомиться с символикой герба СССР; — сравнивать тексты гимнов дореволюционной России, СССР и Российской Федерации; — в ходе внеурочной экскурсии по городу выяснять, какие названия возникли при Советской власти и какие реалии они отражают; — знакомиться по фотографиям в Интернете с обликом довоенных станций метро (для москвичей — в ходе внеурочной экскурсии); — прослушивать в записях песни 1930-х годов; — составлять план рассказа о ходе Великой Отечественной войны, рассказывать о ней по плану; — обсуждать, в чём значение Победы в Великой Отечественной войне для нашей страны и всего мира; — встречаться с ветеранами войны, интервьюировать их; — прослушивать в записи песню «Вставай, страна огромная» и другие песни времён войны; — делиться впечатлениями от фотографий военных лет и от картин на тему войны и Парада Победы; — выяснять в краеведческом музее, какой вклад внёс город (село) в Победу; — собирать материал о мероприятиях празднования годовщины Победы в родном городе (селе), в регионе; — интервьюировать старших членов семьи об участии их в войне, как они встретили День Победы в 1945 году; — готовить праздник ко Дню Победы; — извлекать из



		<p>дополнительной литературы, Интернета информацию об освоении космоса (для учащихся Москвы — из внеурочной экскурсии в Музей космонавтики); — интервьюировать старших членов семьи о том, как они запомнили день 12 апреля 1961 года; — прослушивать в записи песни, посвящённые полёту Юрия Гагарина; — знакомиться с репродукциями картин космонавта А. А. Леонова на космическую тему; — интервьюировать старших членов своей семьи о послевоенной истории страны и их участии в развитии страны, о проблемах страны и семьи, отбирать в семейном архиве необходимые фотографии, готовить сообщение и презентовать его в классе;</p>
6	Современная Россия	9 <p>— Понимать учебную задачу урока и стремиться её выполнить; — находить на политико-административной карте РФ края, области, республики, автономные округа, автономные области, города федерального значения; — анализировать закреплённые в Конвенции права ребёнка; — обсуждать, как права одного человека соотносятся с правами других людей; — выполнять задания из электронного приложения к учебнику; — готовить проекты «Декларации прав» (членов семьи, учащихся класса, учителей и учащихся), обсуждать их в классе; — работать с терминологическим словариком; — формулировать выводы из изученного материала, отвечать на итоговые вопросы и оценивать достижения на уроке; — различать права и обязанности гражданина, устанавливать их взаимосвязь; — различать prerogatives Президента, Федерального собрания и Правительства; — следить за государственными делами по программам новостей ТВ и печатным средствам массовой информации; — моделировать деятельность депутата (вносить предложения по законопроектам в ходе ролевой игры); — знакомиться с особенностями герба Российской Федерации, его историей, символикой, отличать герб России от гербов других государств; — знакомиться с Государственным флагом России, его историей, со Знаменем Победы; — выучить текст гимна России, знакомиться с правилами его исполнения, с историей гимна России, отличать гимн Российской Федерации от гимнов других государств; — обсуждать, зачем государству нужны символы; — моделировать символы своего класса, семьи; — различать праздники государственные, профессиональные, церковные, народные, семейные; — знакомиться с праздниками и памяtnыми днями России, обсуждать их значение для страны и каждого её гражданина; — выяснять, используя краеведческую литературу, какие праздники отмечаются в крае, где живут учащиеся; — рассказывать о своих любимых праздниках; — работать со взрослыми: составлять календарь профессиональных праздников в соответствии с профессиями родителей; — знакомиться по материалам учебника и дополнительной литературе с регионами, городами, народами России; — совершать виртуальные экскурсии с помощью Интернета в разные города России, посещать музеи, осматривать памятники истории</p>

		и культуры; — рассказывать по личным впечатлениям о разных уголках России, демонстрировать фотографии, сувениры; — анализировать и сравнивать гербы городов России, выяснять их символику; — пользуясь информацией из различных источников, готовить сообщения (сочинения) о регионах, городах, народах России, знаменитых соотечественниках (по своему выбору); — Выполнять тесты с выбором ответа; — оценивать правильность/неправильность предложенных ответов; — адекватно оценивать свои знания в соответствии с набранными баллами; В процессе презентации проектов учащиеся демонстрируют умения: — извлекать информацию из дополнительных источников и Интернета; — посещать музеи, обрабатывать материалы экскурсий; — интервьюировать старших членов семьи, других взрослых; — готовить иллюстрации для презентации проекта (фотографии, слайды, рисунки); — готовить тексты сообщений; — выступать с сообщением в классе; — оценивать свои достижения и достижения товарищей по выполнению проекта.
Итого	68	

### Календарно-тематическое планирование 1 класс

№ п/п	Раздел. Тема урока	Кол-во часов
<b>Раздел 1</b>	<b>Введение</b>	<b>1</b>
1	Задавайте вопросы	1
<b>Раздел 2</b>	<b>Что и кто?</b>	<b>20</b>
2	Что такое Родина?	1
3	Что мы знаем о народах России?	1
4	Что мы знаем о Москве?	1
5	Проект «Моя малая Родина».	1
6	Что у нас над головой?	1
7	Что у нас под ногами?	1
8	Что общего у разных растений?	1
9	Что растёт на подоконнике?	1
10	Что растёт на клумбе?	1
11	Что это за листья?	1
12	Что такое хвоинки?	1

13	Кто такие насекомые?	1
14	Кто такие рыбы?	1
15	Кто такие птицы?	1
16	Кто такие звери?	1
17	Что окружает нас дома?	1
18	Что умеет компьютер?	1
19	Что вокруг нас может быть опасным?	1
20	На что похожа наша планета?	1
21	Проверим себя и оценим свои достижения по разделу «Что и кто?»	1
<b>Раздел 3</b>	<b>Как, откуда и куда?</b>	<b>12</b>
22	Как живёт семья?	1
23	Откуда в наш дом приходит вода и куда она уходит?	1
24	Откуда в наш дом приходит электричество?	1
25	Как путешествует письмо?	1
26	Куда текут реки?	1
27	Откуда берутся снег и лёд?	1
28	Как живут растения?	1
29	Как живут животные?	1
30	Как зимой помочь птицам?	1
31	Откуда берётся и куда девается мусор?	1
32	Откуда в снежках грязь?	1
33	Проверим себя и оценим свои достижения по разделу «Как, откуда и куда?»	1
<b>Раздел 4</b>	<b>Где и когда?</b>	<b>11</b>
34	Когда учиться интересно?	1
35	Проект «Мой класс и моя школа».	1
36	Когда придёт суббота?	1
37	Когда наступит лето?	1
38	Где живут белые медведи?	1
39	Где живут слоны?	1
40	Где зимуют птицы?	1
41	Когда появилась одежда?	1
42	Когда изобрели велосипед?	1
43	Когда мы станем взрослыми?	1
44	Проверим себя и оценим свои достижения по разделу «Где и когда?»	1
<b>Раздел 5</b>	<b>Почему и зачем?</b>	<b>22</b>

45	Почему Солнце светит днём, а звёзды ночью?	1
46	Почему Луна бывает разной?	1
47	Почему идёт дождь и дует ветер	1
48	Почему звенит звонок?	1
49	Почему радуга разноцветная?	1
50	Почему мы любим кошек и собак?	1
51	Проект «Мои домашние питомцы»	1
52	Почему мы не будем рвать цветы и ловить бабочек?	1
53	Почему в лесу мы будем соблюдать тишину?	1
54	Зачем мы спим ночью?	1
55	Почему нужно есть много овощей и фруктов?	1
56	Почему нужно чистить зубы и мыть руки?	1
57	Зачем нам телефон и телевизор?	1
58	Зачем нужны автомобили?	1
59	Зачем нужны поезда?	1
60	Зачем строят корабли?	1
61	Зачем строят самолёты?	1
62	Почему в автомобиле и поезде нужно соблюдать правила безопасности?	1
63	Почему на корабле и в самолёте нужно соблюдать правила безопасности?	1
64	Зачем люди осваивают космос?	1
65	Почему мы часто слышим слово «экология»?	1
66	Проверим себя и оценим свои достижения по разделу «Почему и зачем?»	1

### Календарно-тематическое планирование 2 класс

№ п/п	Раздел. Тема урока	Кол-во часов
<b>Раздел 1</b>	<b>Где мы живем</b>	<b>4</b>
1	Родная страна.	1
2	Город и село. Проект "Родной город(село)".	1
3	Природа и рукотворный мир.	1
4	Проверим себя и оценим свои достижения по разделу "Где мы живём".	1
<b>Раздел 2</b>	<b>Природа</b>	<b>20</b>
5	Неживая и живая природа.	1
6	Явления природы.	1
7	Что такое погода.	1
8	В гости к осени. (экскурсия).	1
9	В гости к осени. (урок).	1
10	Звёздное небо.	1
11	Заглянем в кладовые земли.	1
12	Про воздух...	1
13	...И про воду.	1
14	Какие бывают растения.	1
15	Какие бывают животные.	1
16	Невидимые нити.	1
17	Дикорастущие и культурные растения.	1
18	Дикие и домашние животные.	1
19	Комнатные растения.	1
20	Животные живого уголка.	1
21	Про кошек и собак.	1
22	Красная книга.	1
23	Будь природе другом! Проект "Красная книга, или Возьмём под защиту".	1
24	Проверим себя и оценим свои достижения по разделу "Природа".	1
<b>Раздел 3</b>	<b>Жизнь города и села</b>	<b>10</b>
25	Что такое экономика.	1
26	Из чего что сделано.	1
27	Как построить дом.	1
28	Какой бывает транспорт.	1
29	Культура и образование.	1

30	Все профессии важны. Проект "Профессии"	1
31	В гости к зиме. (экскурсия).	1
32	В гости к зиме. (урок).	1
33	Проверим себя и оценим свои достижения по разделу "Жизнь города и села".	1
34	Презентация проектов "Родной город (село), "Красная книга, или возьмём под защиту",	1
<b>Раздел 4</b>	<b>Здоровье и безопасность</b>	<b>9</b>
35	Строение тела человека.	1
36	Если хочешь быть здоров.	1
37	Берегись автомобиля.	1
38	Школа пешехода.	1
39	Домашние опасности.	1
40	Пожар!	1
41	На воде и в лесу.	1
42	Опасные незнакомцы.	1
43	Проверим себя и оценим свои достижения по разделу "здоровье и безопасность".	1
<b>Раздел 5</b>	<b>Общение</b>	<b>7</b>
44	Наша дружная семья.	1
45	Проект "Родословная".	1
46	В школе.	1
47	Правила вежливости.	1
48	Ты и твои друзья.	1
49	Мы-зрители и пассажиры.	1
50	Проверим себя и оценим свои достижения по разделу "Общение".	1
<b>Раздел 6</b>	<b>Путешествия</b>	<b>18</b>
51	Посмотри вокруг.	1
52	Ориентирование на местности.	1
53	Ориентирование на местности.2	1
54	Формы земной поверхности.	1
55	Водные богатства.	1
56	В гости к весне. (экскурсия).	1
57	В гости к весне. (урок).	1
58	Россия на карте.	1
59	Проект "Города России".	1
60	Путешествие по Москве.	1
61	Московский Кремль.	1

62	Город на Неве.	1
63	Путешествие по планете.	1
64	Путешествие по материкам.	1
65	Страны мира. Проект "Страны мира".	1
66	Вперед лето.	1
67	Проверим себя и оценим свои достижения по разделу "Путешествия".	1
68	Презентация проектов "Родословная", "Города России", "Страны мира".	1

### Календарно-тематическое планирование 3 класс

№ п/п	Раздел. Тема урока	Кол-во часов
<b>Раздел 1</b>	<b>Как устроен мир</b>	<b>6</b>
1	Природа	1
2	Человек	1
3	Проект «Богатства, отданные людям»	1
4	Общество.	1
5	Что такое экология	1
6	Природа в опасности!	1
<b>Раздел 2</b>	<b>Эта удивительная природа</b>	<b>18</b>
7	Тела, вещества, частицы	1
8	Разнообразие веществ	1
9	Воздух и его охрана	1
10	Вода.	1
11	Преобразования и круговорот воды	1
12	Берегите воду!	1
13	Что такое почва	1
14	Разнообразие растений.	1

15	Солнце, растения и мы с вами	1
16	Размножение и развитие растений.	1
17	Охрана растений	1
18	Разнообразии животных	1
19	Кто что ест? Проект «Разнообразие природы родного края»	1
20	размножение и развитие животных	1
21	Охрана животных	1
22	В царстве грибов	1
23	Великий круговорот жизни	1
24	Обобщение по теме «Эта удивительная природа»	1
<b>Раздел 3</b>	<b>Мы и наше здоровье</b>	<b>10</b>
25	Организм человека	1
26	Органы чувств	1
27	Надежная защита организма	1
28	Опора тела и движение	1
29	Наше питание. Проект «Школа кулинаров»	1
30	Дыхание и кровообращение	1
31	Умей предупреждать болезни	1
32	Здоровый образ жизни	1
33	Проверим себя и оценим свои достижения	1
34	Презентация проектов	1
<b>Раздел 4</b>	<b>Наша безопасность</b>	<b>7</b>
35	Огонь, вода и газ	1
36	Чтобы путь был счастливым	1
37	Дорожные знаки	1
38	Проект "Кто нас защищает"	1
39	Опасные места	1
40	Природа и наша безопасность	1
41	Экологическая безопасность	1
<b>Раздел 5</b>	<b>Чему учит экономика</b>	<b>12</b>
42	Для чего нужна экономика	1
43	Природные богатства и труд людей - основа экономики	1
44	Полезные ископаемые	1
45	Растениеводство	1
46	Животноводство	1



47	Какая бывает промышленность	1
48	Проект "Экономика родного края"	1
49	Что такое деньги	1
50	Государственный бюджет	1
51	Семейный бюджет	1
52	Экономика и экология	1
53	Экономика и экология.	
<b>Раздел 6</b>	<b>Путешествие по городам и странам</b>	<b>15</b>
54	Золотое кольцо России	1
55	Золотое кольцо России.	1
56	Золотое кольцо России..	1
57	Проект "Музей путешествий"	1
58	Наши ближайшие соседи	1
59	На севере Европы	1
60	Что такое Бенилюкс	1
61	В центре Европы	1
62	По Франции и Великобритании(Франция)	1
63	По Франции и Великобритании (Великобритания)	1
64	На юге Европы	1
65	По заметным местам мира	1
66	Проверим себя и оценим свои достижения .	1
67	Презентация проектов ..	1
68	Обобщение	1

#### Календарно-тематическое планирование 4 класс

№ п/п	Раздел. Тема урока	Кол-во часов
<b>Раздел 1</b>	<b>Земля и человечество</b>	<b>9</b>
1	Урок-путешествие.Мир глазами астронома	1
2	Планеты Солнечной системы	1
3	Звездное небо-Великая книга Природы	1
4	мир глазами географа	1
5	мир глазами историка	1
6	Урок-следствие ведут знатоки Когда и где?	1
7	Мир глазами эколога	1

8	сокровища земли под охраной человечества	1
	сокровища земли под охраной человечества. Международная Красная Книга .Тестирование	1
<b>Раздел 2</b>	<b>Природа России</b>	<b>10</b>
10	Равнины и горы	1
11	Урок-путешествие.Моря,озера,реки России	1
12	Природные зоны России	1
13	Зона арктических пустынь	1
14	тундра	1
15	Леса России	1
16	Лес и человек.К/Р за 1 четверть	1
17	Зона степей	1
18	Пустыня	1
19	У Черного моря. Проверочная работа по разделу	1
<b>Раздел 3</b>	<b>Родной край – часть большой страны.</b>	<b>15</b>
20	Урок-путешествие. Наш край	1
21	Поверхность нашего края	1
22	Водные богатства нашего края	1
23	Наши подземные богатства	1
24	Урок открытых мыслей.Земля-кормилица	1
25	Жизнь леса	1
26	Жизнь луга	1
27	Заочная экскурсия .Жизнь луга	1
28	жизнь в пресных водоемах	1
29	Растениеводство в нашем крае	1
30	Растениеводство в нашем крае.Заочная экскурсия	1
31	Животноводство в нашем крае.К/Р за 2 четверть	1
32	Обобщение по разделу.Проверим и оценим свои достижения	1
33	Животноводство в нашем крае.Заочная экскурсия	1
34	Презентация проектов по выбору	1
<b>Раздел 4</b>	<b>Страницы Всемирной истории</b>	<b>5</b>
35	Урок-путешествие в историю.Начало истории человечества	1
36	Мир древности:далекий и близкий	1
37	средние века:время рыцарей и замков	1
38	новое время:встреча Европы и Америки	1
39	Новейшее время:история продолжается сегодня. Проверочная работа по разделу	1

<b>Раздел 5</b>	<b>Страницы истории России</b>	<b>20</b>
40	Жизнь древних славян	1
41	Во времена Древней Руси	1
42	Страна городов	1
43	Из книжной сокровищницы Древней Руси	1
44	Трудные времена на Русской земле	1
45	Урок-следствие ведут знатоки .Русь расправляет крылья	1
46	Куликовская битва	1
47	Иван Третий	1

48	Мастера печатных дел	1
49	Патриоты России	1
50	Урок-путешествие .Петр Великий	1
51	М.В.Ломоносов Контрольная работа за 3 четверть	1
52	Екатерина Великая	1
53	Отечественная война 1812 г	1
54	Страницы истории 19 в	1
55	Россия вступает в 20 век	1
56	Страна,открывшая путь в космос	1
57	страницы истории 20-30 годов	1
58	Урок-диалог.Великая война и Великая Победа	1
59	Великая война и Великая Победа	1
<b>Раздел 6</b>	<b>Современная Россия</b>	<b>9</b>
60	Основной закон России и права человека	1
61	Урок открытых мыслей. Мы-граждане России	1
62	Урок-нравственности. Славные символы России	1
63	урок-творчество. Такие разные праздники.Контрольная работа за 4 четверть	1
64	Путешествие по России(по Дальнему Востоку,на просторах Сибири)	1
65	Путешествие по России (по Уралу,по северу европейской России)	1
66	Путешествие по России (Волге,по югу России)	1
67	КВН.Проверим себя и оценим свои достижения за второе полугодие. Проверочная работа	1
68	Обобщение .Презентация проектов по выбору	1